

**Estado do Ceará**  
**PREFEITURA MUNICIPAL DE APUIARÉS**

Av. Gomes da Silva, 99 – Centro – CEP: 62.630-000 – Apuiarés/CE – Fone: (85) 3356.1504  
CNPJ: 07.438.468/0001-01 – CGF: 06.920.226-1

---

---

**RELATÓRIO RESUMIDO DA EXECUÇÃO ORÇAMENTÁRIA**

---

---

**RREO**  
**5º BIMESTRE/2020**

---

---

**PUBLICADO CONFORME EDITAL Nº 2020.11.27-1**

---

---

**Estado do Ceará**  
**PREFEITURA MUNICIPAL DE APUIARÉS**

Av. Gomes da Silva, 99 – Centro – CEP: 62.630-000 – Apuiarés/CE – Fone: (85) 3356.1504  
CNPJ: 07.438.468/0001-01 – CGF: 06.920.226-1

## **EDITAL DE PUBLICAÇÃO Nº 2020.11.27-1**

O **Prefeito do Município de APUIARÉS – Estado do Ceará**, Cidadão **ROBERTO SÁVIO GOMES DA SILVA**, em pleno exercício do cargo e no uso competente de suas atribuições, notadamente as conferidas pelo Art. 28, Inciso X, da Constituição do Estado do Ceará, **RESOLVE** publicar o **RELATÓRIO RESUMIDO DA EXECUÇÃO ORÇAMENTÁRIA – RREO**, atinente ao **5º BIMESTRE** do exercício financeiro de **2020**, das seguintes formas:

1. Mediante afixação nos locais de amplo acesso do público em geral no âmbito do Município de **APUIARÉS/CE**; e
2. Em meio eletrônico de acesso ao público conforme disposto no Art. 48 da LRF, no endereço: **www.apuiares.ce.gov.br**.
3. Alternativamente em meio eletrônico de acesso ao público conforme disposto no Art. 48 da LRF, no endereço: **www.municipiosconsultoria.com.br**.

**PUBLIQUE-SE, DIVULGUE-SE, CUMPRA-SE.**

**Paço do Poder Executivo Municipal de APUIARÉS – Estado do Ceará**  
**Em, 27 de novembro de 2020.**

  
**ROBERTO SÁVIO GOMES DA SILVA**  
Prefeito

## GOVERNO MUNICIPAL DE APUIARÉS

## Relatório Resumido de Execução Orçamentária

**Balanço Orçamentário**

## Orçamento Fiscal e da Seguridade Social

Período: Janeiro a Outubro de 2020/Bimestre: Setembro e Outubro

RREO - Anexo 1 (LRF, Art. 52, inciso I, alíneas "a" e "b" do inciso II e §1º)

Em reais

Receitas Orçamentárias	Previsão Inicial	Previsão Atualizada (a)	Receitas Realizadas				Saldo (a-c)
			No Bimestre (b)	% (b/a)	Até Bimestre (c)	% (c/a)	
Receitas (Exceto Intra-Orçamentárias) (I)	44.876.957,00	44.876.957,00	5.459.543,48	12,17	30.205.366,62	67,31	14.671.590,38
Receitas Correntes	40.083.758,80	40.083.758,80	5.369.210,08	13,40	29.541.661,63	73,70	10.542.097,17
Impostos, Taxas e Contribuições de Melhoria	813.793,00	813.793,00	153.319,72	18,84	746.435,04	91,72	67.357,96
Impostos	717.293,00	717.293,00	152.918,56	21,32	733.791,81	102,30	-16.498,81
Taxas	86.500,00	86.500,00	401,16	0,46	12.643,23	14,62	73.856,77
Contribuição de Melhoria	10.000,00	10.000,00	0,00	0,00	0,00	0,00	10.000,00
Contribuições	135.000,00	135.000,00	7.346,01	5,44	28.174,74	20,87	106.825,26
Contribuição para o Custeio do Serviço de	135.000,00	135.000,00	7.346,01	5,44	28.174,74	20,87	106.825,26
Receita Patrimonial	144.600,00	144.600,00	1.224,50	0,85	28.382,24	19,63	116.217,76
Exploração do Patrimônio Imobiliário do	1.000,00	1.000,00	0,00	0,00	0,00	0,00	1.000,00
Valores Mobiliários	93.600,00	93.600,00	1.224,50	1,31	28.382,24	30,32	65.217,76
Demais Receitas Patrimoniais	50.000,00	50.000,00	0,00	0,00	0,00	0,00	50.000,00
Receita de Serviços	13.500,00	13.500,00	0,00	0,00	0,00	0,00	13.500,00
Serviços Administrativos e Comerciais Gerais	8.500,00	8.500,00	0,00	0,00	0,00	0,00	8.500,00
Outros Serviços	5.000,00	5.000,00	0,00	0,00	0,00	0,00	5.000,00
Transferências Correntes	38.831.056,80	38.831.056,80	5.207.009,45	13,41	28.732.380,57	73,99	10.098.676,23
Transferências da União e de suas Entidades	25.139.107,40	25.139.107,40	3.529.913,65	14,04	20.857.372,27	82,97	4.281.735,13
Transferências dos Estados e do Distrito	3.348.432,40	3.348.432,40	751.572,98	22,45	3.181.063,34	95,00	167.369,06
Transferências dos Municípios e de suas	100.000,00	100.000,00	0,00	0,00	0,00	0,00	100.000,00
Transferências de Outras Instituições Públicas	10.228.517,00	10.228.517,00	925.522,82	9,05	4.693.944,96	45,89	5.534.572,04
Transferências de Pessoas Físicas	15.000,00	15.000,00	0,00	0,00	0,00	0,00	15.000,00
Outras Receitas Correntes	145.809,00	145.809,00	310,40	0,21	6.289,04	4,31	139.519,96
Multas Administrativas, Contratuais e Judiciais	15.000,00	15.000,00	0,00	0,00	109,53	0,73	14.890,47
Indenizações, Restituições e Ressarcimentos	100.000,00	100.000,00	0,00	0,00	0,00	0,00	100.000,00
Demais Receitas Correntes	30.809,00	30.809,00	310,40	1,01	6.179,51	20,06	24.629,49
Receitas de Capital	4.793.198,20	4.793.198,20	90.333,40	1,88	663.704,99	13,85	4.129.493,21
Transferências de Capital	2.138.509,00	2.138.509,00	90.333,40	4,22	663.704,99	31,04	1.474.804,01
Transferências da União e de suas Entidades	1.958.509,00	1.958.509,00	0,00	0,00	486.037,99	24,82	1.472.471,01
Transferências dos Estados e do Distrito	180.000,00	180.000,00	90.333,40	50,19	177.667,00	98,70	2.333,00
Outras Receitas de Capital	2.654.689,20	2.654.689,20	0,00	0,00	0,00	0,00	2.654.689,20
Demais Receitas de Capital	2.654.689,20	2.654.689,20	0,00	0,00	0,00	0,00	2.654.689,20

## GOVERNO MUNICIPAL DE APUIARÉS

## Relatório Resumido de Execução Orçamentária

**Balanço Orçamentário**

## Orçamento Fiscal e da Seguridade Social

Período: Janeiro a Outubro de 2020/Bimestre: Setembro e Outubro

RREO - Anexo 1 (LRF, Art. 52, inciso I, alíneas "a" e "b" do inciso II e §1º)

Em reais

Receitas Orçamentárias	Previsão Inicial	Previsão Atualizada (a)	Receitas Realizadas				Saldo (a-c)
			No Bimestre (b)	% (b/a)	Até Bimestre (c)	% (c/a)	
Receitas (Intra-Orçamentárias) (II)	0,00	0,00	0,00	0,00	0,00	0,00	0,00
SubTotal das Receitas (III) = (I + II)	44.876.957,00	44.876.957,00	5.459.543,48	12,17	30.205.366,62	67,31	14.671.590,38
Operações de Crédito/Refinanciamento (IV)							
SubTotal com Refinanciamento (V) = (III + IV)	44.876.957,00	44.876.957,00	5.459.543,48	12,17	30.205.366,62	67,31	14.671.590,38
Déficit (VI)					0,00		
Total (VII) = (V + VI)	44.876.957,00	44.876.957,00	5.459.543,48		30.205.366,62		
Saldos de Exercícios Anteriores							
Recursos Arrecadado Exercícios Anteriores RPPS							
Superávit Financeiro Utilizado Créditos Adicionais							
Reabertura de Créditos Adicionais							

Despesas Orçamentárias	Dotação Inicial (d)	Dotação Atualizada (e)	Despesas Empenhadas		Saldo (g) = (e-f)	Despesas Liquidadas		Saldo (i) = (e-h)	Despesas Pagas Até o Bimestre (j)	Inscritas em Restos a Pagar Não Proc. (k)
			No Bimestre	Até o Bimestre (f)		No Bimestre	Até o Bimestre (h)			
Despesas Orçamentárias										
Despesas (Exceto Intra-Orçamentárias) (VIII)	44.876.957,00	44.876.957,00	6.622.946,53	32.461.048,00	12.415.909,00	6.140.735,68	27.724.077,91	17.152.879,09	27.217.175,26	
DESPESAS CORRENTES	38.177.457,00	41.095.407,00	5.941.317,97	30.450.076,50	10.645.330,50	5.694.398,57	27.044.751,93	14.050.655,07	26.543.503,28	
PESSOAL E ENCARGOS SOCIAIS	21.127.900,00	20.148.800,00	2.568.923,02	15.325.395,55	4.823.404,45	2.576.781,83	13.942.885,64	6.205.914,36	13.942.885,64	
OUTRAS DESPESAS CORRENTES	17.029.557,00	20.946.607,00	3.372.394,95	15.124.680,95	5.821.926,05	3.117.616,74	13.101.866,29	7.844.740,71	12.600.617,64	
DESPESAS DE CAPITAL	6.599.500,00	3.681.550,00	681.628,56	2.010.971,50	1.670.578,50	446.337,11	679.325,98	3.002.224,02	673.671,98	
INVESTIMENTOS	5.657.500,00	3.274.550,00	681.628,56	1.760.971,50	1.513.578,50	446.337,11	599.935,46	2.674.614,54	594.281,46	
INVERSÕES FINANCEIRAS	450.000,00	115.000,00	0,00	0,00	115.000,00	0,00	0,00	115.000,00	0,00	
AMORTIZAÇÃO DA DÍVIDA	492.000,00	292.000,00	0,00	250.000,00	42.000,00	0,00	79.390,52	212.609,48	79.390,52	
Despesas (Intra-Orçamentárias) (IX)	0,00	0,00	0,00	0,00	0,00	0,00	0,00	0,00	0,00	
SubTotal das Despesas (X) = (VIII + IX)	44.876.957,00	44.876.957,00	6.622.946,53	32.461.048,00	12.415.909,00	6.140.735,68	27.724.077,91	17.152.879,09	27.217.175,26	
Amortização da Dív./Refinanciamento (XI)										
SubTotal com Refinanciamento (XII) = (X + XI)	44.876.957,00	44.876.957,00	6.622.946,53	32.461.048,00	12.415.909,00	6.140.735,68	27.724.077,91	17.152.879,09	27.217.175,26	
Superávit (XIII)							2.481.288,71			
Total (XIV) = (XII + XIII)	44.876.957,00	44.876.957,00	6.622.946,53	32.461.048,00		6.140.735,68	30.205.366,62		27.217.175,26	
Reserva do RPPS	0,00	0,00								

GOVERNO MUNICIPAL DE APUIARÉS

Relatório Resumido de Execução Orçamentária

**Balanço Orçamentário**

Orçamento Fiscal e da Seguridade Social

Período: Janeiro a Outubro de 2020/Bimestre: Setembro e Outubro

RREO - Anexo 1 (LRF, Art. 52, inciso I, alíneas "a" e "b" do inciso II e §1º)

Em reais



ROBERTO SAVIO GOMES DA SILVA  
Prefeito Municipal



MUNICÍPIOS CONSULTORIA & CONTABILIDADE S/S  
Contador - CRC 325/O



FERNANDO ANTONIO BEZERRA DA SILVA  
Controlador



IELDA MARIA GOMES DA SILVA NAPRAVNIK  
Secretária de Administração e Finanças

## GOVERNO MUNICIPAL DE APUIARÉS

## Relatório Resumido de Execução Orçamentária

**Demonstrativo da Execução das Despesas por Função/Subfunção**

Orçamento Fiscal e da Seguridade Social

Período: Janeiro a Outubro de 2020/Bimestre: Setembro e Outubro

RREO - Anexo 2 (LRF, Art. 52, inciso II, alínea "c")

Função/Subfunção	Dotação Inicial	Dotação Atualizada (a)	Despesas Empenhadas			Saldo(c) = (a-b)	Despesas Liquidadas			Saldo(e) = (a-d)	Insc. Restos a Pagar Não Processados (f)
			No Bimestre	Até o Bimestre (b)	% (b / total b)		No Bimestre	Até o Bimestre (d)	% (d / total d)		
Despesas (Exceto Intra-Orçamentárias) (I)	44.876.957,00	44.876.957,00	6.622.946,53	32.461.048,00	100,00	12.415.909,00	6.140.735,68	27.724.077,91	100,00	17.152.879,09	
Legislativa	1.600.000,00	1.600.000,00	240.746,14	1.196.516,46	3,69	403.483,54	241.519,29	1.194.267,61	4,31	405.732,39	
Ação Legislativa	1.600.000,00	1.600.000,00	240.746,14	1.196.516,46	3,69	403.483,54	241.519,29	1.194.267,61	4,31	405.732,39	
Administração	5.539.038,00	5.991.938,00	1.195.579,61	4.645.639,63	14,31	1.346.298,37	636.224,26	3.560.152,27	12,84	2.431.785,73	
Defesa do Interesse Público no Processo	12.000,00	2.000,00	0,00	0,00	0,00	2.000,00	0,00	0,00	0,00	2.000,00	
Defesa da Ordem Jurídica	182.400,00	172.400,00	13.600,00	70.443,22	0,22	101.956,78	13.600,00	70.443,22	0,25	101.956,78	
Administração Geral	4.693.338,00	5.295.238,00	1.152.859,61	4.306.068,81	13,27	989.169,19	561.032,83	3.264.164,48	11,77	2.031.073,52	
Administração Financeira	582.300,00	422.300,00	2.800,00	213.720,00	0,66	208.580,00	40.271,43	175.796,97	0,63	246.503,03	
Controle Interno	57.000,00	57.000,00	15.000,00	15.000,00	0,05	42.000,00	15.000,00	15.000,00	0,05	42.000,00	
Comunicação Social	12.000,00	43.000,00	11.320,00	40.407,60	0,12	2.592,40	6.320,00	34.747,60	0,13	8.252,40	
Assistência Social	3.240.980,00	3.794.180,00	507.951,54	1.956.836,21	6,03	1.837.343,79	480.830,99	1.702.551,28	6,14	2.091.628,72	
Administração Geral	1.209.700,00	1.465.700,00	155.503,13	897.783,86	2,77	567.916,14	154.631,53	797.056,56	2,88	668.643,44	
Normalização e Fiscalização	127.000,00	203.200,00	44.196,00	126.476,40	0,39	76.723,60	51.380,80	123.176,40	0,44	80.023,60	
Assistência ao Idoso	56.500,00	73.600,00	2.758,60	20.646,60	0,06	52.953,40	3.435,05	15.821,13	0,06	57.778,87	
Assistência à Criança e ao Adolescente	425.000,00	577.900,00	89.150,06	264.487,33	0,81	313.412,67	89.345,05	247.582,39	0,89	330.317,61	
Assistência Comunitária	1.346.280,00	1.397.280,00	216.343,75	647.442,02	1,99	749.837,98	182.038,56	518.914,80	1,87	878.365,20	
Alimentação e Nutrição	10.000,00	10.000,00	0,00	0,00	0,00	10.000,00	0,00	0,00	0,00	10.000,00	
Direitos Individuais, Coletivos e Difusos	66.500,00	66.500,00	0,00	0,00	0,00	66.500,00	0,00	0,00	0,00	66.500,00	
Saúde	11.317.060,00	12.564.610,00	1.887.873,70	9.268.362,33	28,55	3.296.247,67	1.717.627,03	8.408.742,33	30,33	4.155.867,67	
Administração Geral	1.738.700,00	2.009.500,00	276.631,25	1.569.194,05	4,83	440.305,95	273.741,10	1.401.941,82	5,06	607.558,18	
Assistência Comunitária	6.000,00	13.500,00	1.478,00	6.803,00	0,02	6.697,00	2.543,00	6.803,00	0,02	6.697,00	
Atenção Básica	4.692.860,00	5.506.410,00	636.681,61	3.801.293,76	11,71	1.705.116,24	632.974,35	3.518.716,98	12,69	1.987.693,02	
Assistência Hospitalar e Ambulatorial	4.269.500,00	4.206.400,00	912.512,20	3.440.279,28	10,60	766.120,72	747.621,24	3.039.247,66	10,96	1.167.152,34	
Suporte Profilático e Terapêutico	88.000,00	103.000,00	14.614,68	66.971,71	0,21	36.028,29	14.614,68	66.971,71	0,24	36.028,29	
Vigilância Sanitária	76.000,00	76.000,00	0,00	0,00	0,00	76.000,00	0,00	0,00	0,00	76.000,00	
Vigilância Epidemiológica	446.000,00	649.800,00	45.955,96	383.820,53	1,18	265.979,47	46.132,66	375.061,16	1,35	274.738,84	
Trabalho	36.000,00	36.000,00	0,00	0,00	0,00	36.000,00	0,00	0,00	0,00	36.000,00	
Empregabilidade	36.000,00	36.000,00	0,00	0,00	0,00	36.000,00	0,00	0,00	0,00	36.000,00	
Educação	14.681.979,00	13.951.579,00	1.674.656,54	10.746.356,76	33,11	3.205.222,24	1.980.531,79	9.637.176,36	34,76	4.314.402,64	
Administração Geral	110.000,00	60.000,00	0,00	0,00	0,00	60.000,00	0,00	0,00	0,00	60.000,00	
Ensino Fundamental	9.370.000,00	10.378.050,00	1.254.578,72	8.509.818,09	26,22	1.868.231,91	1.459.430,02	7.670.565,74	27,67	2.707.484,26	
Ensino Médio	34.500,00	9.500,00	0,00	0,00	0,00	9.500,00	0,00	0,00	0,00	9.500,00	
Ensino Profissional	30.000,00	30.000,00	0,00	0,00	0,00	30.000,00	0,00	0,00	0,00	30.000,00	
Ensino Superior	30.000,00	30.000,00	0,00	0,00	0,00	30.000,00	0,00	0,00	0,00	30.000,00	
Educação Infantil	1.536.262,00	1.260.762,00	174.661,83	930.536,52	2,87	330.225,48	175.059,08	922.227,86	3,33	338.534,14	
Educação de Jovens e Adultos	176.000,00	332.000,00	0,00	159.900,00	0,49	172.100,00	159.900,00	159.900,00	0,58	172.100,00	

Em reais

## GOVERNO MUNICIPAL DE APUIARÉS

## Relatório Resumido de Execução Orçamentária

**Demonstrativo da Execução das Despesas por Função/Subfunção**

Orçamento Fiscal e da Seguridade Social

Período: Janeiro a Outubro de 2020/Bimestre: Setembro e Outubro

RREO - Anexo 2 (LRF, Art. 52, inciso II, alínea "c")

Função/Subfunção	Dotação Inicial	Dotação Atualizada (a)	Despesas Empenhadas			Saldo(c) = (a-b)	Despesas Liquidadas			Saldo(e) = (a-d)	Insc. Restos a Pagar Não Processados (f)
			No Bimestre	Até o Bimestre (b)	% (b / total b)		No Bimestre	Até o Bimestre (d)	% (d / total d)		
Educação Especial	17.000,00	17.000,00	0,00	0,00	0,00	17.000,00	0,00	0,00	0,00	17.000,00	
Educação Básica	3.078.217,00	1.832.067,00	245.415,99	1.146.102,15	3,53	685.964,85	186.142,69	884.482,76	3,19	947.584,24	
Desporto Comunitário	300.000,00	2.200,00	0,00	0,00	0,00	2.200,00	0,00	0,00	0,00	2.200,00	
Cultura	764.400,00	688.250,00	85.353,83	432.343,14	1,33	255.906,86	81.776,85	363.640,30	1,31	324.609,70	
Administração Geral	341.400,00	466.250,00	68.453,83	380.753,14	1,17	85.496,86	69.076,85	317.450,30	1,15	148.799,70	
Difusão Cultural	423.000,00	222.000,00	16.900,00	51.590,00	0,16	170.410,00	12.700,00	46.190,00	0,17	175.810,00	
Direito da Cidadania	50.000,00	50.000,00	0,00	0,00	0,00	50.000,00	0,00	0,00	0,00	50.000,00	
Defesa Civil	50.000,00	50.000,00	0,00	0,00	0,00	50.000,00	0,00	0,00	0,00	50.000,00	
Urbanismo	3.709.000,00	4.051.100,00	827.879,65	3.303.470,44	10,18	747.629,56	690.039,63	2.210.386,04	7,97	1.840.713,96	
Administração Geral	1.895.000,00	1.886.600,00	637.030,50	1.505.303,53	4,64	381.296,47	233.949,60	979.443,73	3,53	907.156,27	
Infra-Estrutura Urbana	655.500,00	1.029.500,00	0,00	837.223,82	2,58	192.276,18	263.709,92	366.609,34	1,32	662.890,66	
Seviços Urbanos	1.158.500,00	1.135.000,00	190.849,15	960.943,09	2,96	174.056,91	192.380,11	864.332,97	3,12	270.667,03	
Habitação	236.000,00	156.000,00	0,00	0,00	0,00	156.000,00	0,00	0,00	0,00	156.000,00	
Administração Geral	105.000,00	105.000,00	0,00	0,00	0,00	105.000,00	0,00	0,00	0,00	105.000,00	
Assistência Comunitária	131.000,00	51.000,00	0,00	0,00	0,00	51.000,00	0,00	0,00	0,00	51.000,00	
Saneamento	273.000,00	93.000,00	0,00	0,00	0,00	93.000,00	0,00	0,00	0,00	93.000,00	
Assistência Comunitária	181.000,00	51.000,00	0,00	0,00	0,00	51.000,00	0,00	0,00	0,00	51.000,00	
Saneamento Básico Urbano	92.000,00	42.000,00	0,00	0,00	0,00	42.000,00	0,00	0,00	0,00	42.000,00	
Gestão Ambiental	639.000,00	204.000,00	0,00	8.900,00	0,03	195.100,00	0,00	3.800,00	0,01	200.200,00	
Preservação e Conservação Ambiental	435.000,00	0,00	0,00	0,00	0,00	0,00	0,00	0,00	0,00	0,00	
Controle Ambiental	204.000,00	204.000,00	0,00	8.900,00	0,03	195.100,00	0,00	3.800,00	0,01	200.200,00	
Agricultura	666.000,00	521.100,00	121.676,83	331.730,01	1,02	189.369,99	121.792,52	303.159,07	1,09	217.940,93	
Administração Geral	83.500,00	55.500,00	0,00	19.398,11	0,06	36.101,89	0,00	13.793,64	0,05	41.706,36	
Defesa Naval	174.500,00	327.600,00	121.676,83	312.331,90	0,96	15.268,10	121.792,52	289.365,43	1,04	38.234,57	
Recursos Hídricos	155.000,00	10.000,00	0,00	0,00	0,00	10.000,00	0,00	0,00	0,00	10.000,00	
Abastecimento	10.000,00	10.000,00	0,00	0,00	0,00	10.000,00	0,00	0,00	0,00	10.000,00	
Extensão Rural	87.000,00	62.000,00	0,00	0,00	0,00	62.000,00	0,00	0,00	0,00	62.000,00	
Defesa Agropecuária	51.000,00	51.000,00	0,00	0,00	0,00	51.000,00	0,00	0,00	0,00	51.000,00	
Promoção Comercial	105.000,00	5.000,00	0,00	0,00	0,00	5.000,00	0,00	0,00	0,00	5.000,00	
Indústria	150.000,00	50.000,00	0,00	0,00	0,00	50.000,00	0,00	0,00	0,00	50.000,00	
Promoção Industrial	150.000,00	50.000,00	0,00	0,00	0,00	50.000,00	0,00	0,00	0,00	50.000,00	
Comércio e Serviços	95.000,00	65.000,00	0,00	0,00	0,00	65.000,00	0,00	0,00	0,00	65.000,00	
Promoção Comercial	15.000,00	15.000,00	0,00	0,00	0,00	15.000,00	0,00	0,00	0,00	15.000,00	
Turismo	80.000,00	50.000,00	0,00	0,00	0,00	50.000,00	0,00	0,00	0,00	50.000,00	
Energia	120.000,00	154.500,00	40.428,89	89.087,59	0,27	65.412,41	14.706,45	49.167,30	0,18	105.332,70	
Seviços Urbanos	120.000,00	154.500,00	40.428,89	89.087,59	0,27	65.412,41	14.706,45	49.167,30	0,18	105.332,70	

Em reais

## GOVERNO MUNICIPAL DE APUIARÉS

## Relatório Resumido de Execução Orçamentária

**Demonstrativo da Execução das Despesas por Função/Subfunção**

Orçamento Fiscal e da Seguridade Social

Período: Janeiro a Outubro de 2020/Bimestre: Setembro e Outubro

RREO - Anexo 2 (LRF, Art. 52, inciso II, alínea "c")

Função/Subfunção	Dotação Inicial	Dotação Atualizada (a)	Despesas Empenhadas			Saldo(c) = (a-b)	Despesas Liquidadas			Saldo(e) = (a-d)	Insc. Restos a Pagar Não Processados (f)
			No Bimestre	Até o Bimestre (b)	% (b / total b)		No Bimestre	Até o Bimestre (d)	% (d / total d)		
Transporte	407.000,00	256.000,00	18.360,60	203.426,23	0,63	52.573,77	155.047,67	185.065,63	0,67	70.934,37	
Transporte Rodoviário	407.000,00	256.000,00	18.360,60	203.426,23	0,63	52.573,77	155.047,67	185.065,63	0,67	70.934,37	
Desporto e Lazer	722.500,00	259.700,00	22.439,20	28.379,20	0,09	231.320,80	20.639,20	26.579,20	0,10	233.120,80	
Desporto Comunitário	722.500,00	259.700,00	22.439,20	28.379,20	0,09	231.320,80	20.639,20	26.579,20	0,10	233.120,80	
Encargos Especiais	530.000,00	290.000,00	0,00	250.000,00	0,77	40.000,00	0,00	79.390,52	0,29	210.609,48	
Serviço da Dívida Interna	530.000,00	290.000,00	0,00	250.000,00	0,77	40.000,00	0,00	79.390,52	0,29	210.609,48	
Reserva de Contingência	100.000,00	100.000,00	0,00	0,00	0,00	100.000,00	0,00	0,00	0,00	100.000,00	
Reserva de Contingência	100.000,00	100.000,00	0,00	0,00	0,00	100.000,00	0,00	0,00	0,00	100.000,00	
Despesas (Intra-Orçamentárias) (II)	0,00	0,00	0,00	0,00	0,00	0,00	0,00	0,00	0,00	0,00	
Total (III) (I + II)	44.876.957,00	44.876.957,00	6.622.946,53	32.461.048,00	100,00	12.415.909,00	6.140.735,68	27.724.077,91	100,00	17.152.879,09	




ROBERTO SAVIO GOMES DA SILVA  
Prefeito Municipal



FERNANDO ANTONIO BEZERRA DA SILVA  
Controlador



MUNICIPIOS CONSULTORIA & CONTABILIDADE S/S  
Contador - CRC 325/O



IELDA MARIA GOMES DA SILVA NAPRAVNIK  
Secretária de Administração e Finanças

## GOVERNO MUNICIPAL DE APUIARÉS

## Relatório Resumido de Execução Orçamentária

## Demonstrativo da Receita Corrente Líquida

## Orçamento Fiscal e da Seguridade Social

Período: Janeiro a Outubro de 2020/Bimestre: Setembro e Outubro

RREO - Anexo 3 (LRF, Art. 53, inciso I)

Especificação	Evolução da Receita Realizada nos Últimos 12 Meses												Total (Últimos 12 Meses)	Previsão Atualizada do Exercício
	Novembro/2019	Dezembro/2019	Janeiro/2020	Fevereiro/2020	Março/2020	Abril/2020	Mai/2020	Junho/2020	Julho/2020	Agosto/2020	Setembro/2020	Outubro/2020		
Receitas Correntes (I)	2.790.197,42	5.551.453,34	3.921.342,90	3.586.732,82	2.646.447,16	2.626.979,52	2.894.697,04	3.014.480,76	3.493.613,29	4.473.406,35	3.023.615,99	2.915.774,23	40.938.740,82	43.236.826,00
Impostos, Taxas e Contribuições de Melhoria	16.950,44	99.878,63	75.936,43	91.347,83	44.530,98	82.735,42	65.485,57	90.940,52	75.965,61	66.172,96	73.074,30	80.245,42	863.264,11	813.793,00
IPTU	0,00	14.785,51	219,92	343,90	786,93	0,00	0,00	2.606,01	803,82	452,11	2.629,09	221,79	22.849,08	45.000,00
ISS	7.182,08	34.348,27	35.658,70	32.073,59	23.681,53	16.398,77	24.178,12	23.491,62	28.304,89	18.642,31	27.837,96	37.212,79	309.010,63	250.000,00
ITBI	0,00	0,00	3.200,00	30,00	0,00	0,00	0,00	0,00	490,00	180,00	0,00	0,00	3.900,00	20.000,00
IRRF	9.095,44	48.791,79	32.844,67	54.184,37	18.926,67	66.109,22	39.738,15	64.626,29	46.161,96	46.739,70	42.401,03	42.615,90	512.235,19	402.293,00
Outros Impostos, Taxas e Contribuições de Melhoria	672,92	1.953,06	4.013,14	4.715,97	1.135,85	227,43	1.569,30	216,60	204,94	158,84	206,22	194,94	15.269,21	96.500,00
Contribuições	439,84	16.783,32	6.189,87	635,12	509,96	696,62	3.846,57	2.897,90	885,66	5.167,03	341,90	7.004,11	45.397,90	135.000,00
Receita Patrimonial	4.165,80	5.210,55	6.243,00	4.086,97	3.836,37	2.099,16	2.349,32	6.145,19	1.674,16	723,57	485,36	739,00	37.758,45	144.600,00
Rendimentos de Aplicação Financeira	4.165,80	5.210,55	6.243,00	4.086,97	3.836,37	2.099,16	2.349,32	6.145,19	1.674,16	723,57	485,36	739,14	37.758,59	93.600,00
Outras Receitas Patrimoniais	0,00	0,00	0,00	0,00	0,00	0,00	0,00	0,00	0,00	0,00	0,00	-0,14	-0,14	51.000,00
Receita Agropecuária	0,00	0,00	0,00	0,00	0,00	0,00	0,00	0,00	0,00	0,00	0,00	0,00	0,00	0,00
Receita Industrial	0,00	0,00	0,00	0,00	0,00	0,00	0,00	0,00	0,00	0,00	0,00	0,00	0,00	0,00
Receita de Serviços	0,00	0,00	0,00	0,00	0,00	0,00	0,00	0,00	0,00	0,00	0,00	0,00	0,00	13.500,00
Transferências Correntes	2.766.560,51	5.421.346,76	3.832.401,62	3.487.556,42	2.597.328,95	2.541.095,61	2.822.855,86	2.913.840,52	3.414.682,86	4.400.857,57	2.949.408,25	2.827.781,48	39.975.716,41	41.984.124,00
Cota-Parte do FPM	1.312.073,39	1.567.989,40	1.323.575,44	1.912.507,44	1.118.296,03	1.096.177,67	1.145.257,51	932.301,05	1.607.191,64	1.020.926,87	822.365,58	1.106.572,11	14.965.234,13	13.157.008,00
Cota-Parte do ICMS	289.649,08	288.265,45	398.654,11	387.421,86	354.082,53	257.603,09	227.166,94	286.742,26	331.783,36	411.268,42	462.659,51	441.185,61	4.136.482,22	2.061.328,00
Cota-Parte do IPVA	3.926,74	3.182,52	57.809,86	59.730,61	33.739,05	24.218,84	26.213,58	28.889,88	16.092,78	6.711,74	8.318,41	3.535,75	272.369,76	500.000,00
Cota-Parte do ITR	197,78	52,88	40,20	12,28	183,27	0,00	0,00	0,00	53,16	12,39	519,01	1.149,60	2.220,57	2.000,00
Transferências da LC 87/1996	0,00	0,00	0,00	0,00	0,00	0,00	0,00	0,00	0,00	0,00	0,00	0,00	0,00	15.000,00
Transferências da LC 61/1989	1.804,64	2.121,19	1.634,92	1.768,57	1.632,11	1.464,69	1.460,39	1.313,33	1.577,66	1.824,60	2.143,21	2.452,80	21.198,11	30.000,00
Transferência do FUNDEB	719.707,91	801.752,97	1.040.122,36	828.000,75	637.296,75	604.009,70	548.311,73	549.429,93	572.541,67	633.363,40	628.279,50	667.554,78	8.230.371,45	11.728.517,00
Outras Transferências Correntes	439.200,97	2.757.982,35	1.010.564,73	298.114,91	452.099,21	557.621,62	874.445,71	1.115.164,07	885.442,59	2.326.750,15	1.025.123,03	605.330,83	12.347.840,17	14.490.271,00
Outras Receitas Correntes	2.080,83	8.234,08	571,98	3.106,48	240,90	352,71	159,72	656,63	405,00	485,22	306,18	4,22	16.603,95	145.809,00
Deduções (II)	321.530,32	372.322,27	356.342,91	472.288,14	301.586,62	275.892,88	280.019,69	249.849,32	261.119,92	288.148,81	259.201,12	310.979,16	3.749.281,16	3.153.067,20
Contribuição Servidor para o Plano de Previdência	0,00	0,00	0,00	0,00	0,00	0,00	0,00	0,00	0,00	0,00	0,00	0,00	0,00	0,00
Compensações Financ. entre Regimes Previdência	0,00	0,00	0,00	0,00	0,00	0,00	0,00	0,00	0,00	0,00	0,00	0,00	0,00	0,00
Dedução da Receita para Formação do FUNDEB	321.530,32	372.322,27	356.342,91	472.288,14	301.586,62	275.892,88	280.019,69	249.849,32	261.119,92	288.148,81	259.201,12	310.979,16	3.749.281,16	3.153.067,20
<b>Receita Corrente Líquida (III) = (I - II)</b>	<b>2.468.667,10</b>	<b>5.179.131,07</b>	<b>3.564.999,99</b>	<b>3.114.444,68</b>	<b>2.344.860,54</b>	<b>2.351.086,64</b>	<b>2.614.677,35</b>	<b>2.764.631,44</b>	<b>3.232.493,37</b>	<b>4.185.257,54</b>	<b>2.764.414,87</b>	<b>2.604.795,07</b>	<b>37.189.459,66</b>	<b>40.083.758,80</b>
( - ) Emendas individuais (art. 166-A, § 1º, da CF) (IV)	0,00	370.000,00	0,00	0,00	0,00	0,00	0,00	122.000,00	0,00	0,00	0,00	0,00	492.000,00	0,00
<b>RCL Ajustada para Limites Endividamento (V)=(III-IV)</b>	<b>2.468.667,10</b>	<b>4.809.131,07</b>	<b>3.564.999,99</b>	<b>3.114.444,68</b>	<b>2.344.860,54</b>	<b>2.351.086,64</b>	<b>2.614.677,35</b>	<b>2.642.631,44</b>	<b>3.232.493,37</b>	<b>4.185.257,54</b>	<b>2.764.414,87</b>	<b>2.604.795,07</b>	<b>36.697.459,66</b>	<b>40.083.758,80</b>
( - ) Emendas de bancada (art. 166, § 16, da CF) (VI)	0,00	0,00	0,00	0,00	0,00	0,00	0,00	0,00	0,00	0,00	0,00	0,00	0,00	0,00
<b>RCL Ajustada para Limites Desp. Pessoal (VII)=(V-VI)</b>	<b>2.468.667,10</b>	<b>4.809.131,07</b>	<b>3.564.999,99</b>	<b>3.114.444,68</b>	<b>2.344.860,54</b>	<b>2.351.086,64</b>	<b>2.614.677,35</b>	<b>2.642.631,44</b>	<b>3.232.493,37</b>	<b>4.185.257,54</b>	<b>2.764.414,87</b>	<b>2.604.795,07</b>	<b>36.697.459,66</b>	<b>40.083.758,80</b>

GOVERNO MUNICIPAL DE APUIARÉS

Relatório Resumido de Execução Orçamentária

**Demonstrativo da Receita Corrente Líquida**

Orçamento Fiscal e da Seguridade Social

Período: Janeiro a Outubro de 2020/Bimestre: Setembro e Outubro

RREO - Anexo 3 (LRF, Art. 53, inciso I)

Em reais



---

ROBERTO SAVIO GOMES DA SILVA  
Prefeito Municipal



---

MUNICIPIOS CONSULTORIA & CONTABILIDADE S/S  
Contador - CRC 325/O



---

FERNANDO ANTONIO BEZERRA DA SILVA  
Controlador



---

IELDA MARIA GOMES DA SILVA NAPRAVNIK  
Secretária de Administração e Finanças

## GOVERNO MUNICIPAL DE APUIARÉS

## Relatório Resumido de Execução Orçamentária

**Demonstrativo das Receitas e Despesas Previdenciárias do Regime Próprio de Previdência dos Servidores**

## Orçamento Fiscal e da Seguridade Social

Período: Janeiro a Outubro / Bimestre: Setembro a Outubro de 2020

RREO - Anexo 4 (LRF, Art. 53, inciso II)

Em Reais

PLANO PREVIDENCIÁRIO				
RECEITAS PREVIDENCIÁRIAS - RPPS	PREVISÃO INICIAL	PREVISÃO ATUALIZADA	RECEITAS REALIZADAS	
			Até o Bimestre 2020	Até o Bimestre 2019
RECEITAS CORRENTES (I)	0,00	0,00	0,00	0,00
Receitas de Contribuições dos Segurados	0,00	0,00	0,00	0,00
Civil	0,00	0,00	0,00	0,00
Ativo	0,00	0,00	0,00	0,00
Inativo	0,00	0,00	0,00	0,00
Pensionista	0,00	0,00	0,00	0,00
Receitas de Contribuições Patronais	0,00	0,00	0,00	0,00
Civil	0,00	0,00	0,00	0,00
Ativo	0,00	0,00	0,00	0,00
Inativo				
Pensionista				
Em Regime de Parcelamento de Débitos	0,00	0,00	0,00	0,00
Receita Patrimonial	0,00	0,00	0,00	0,00
Receitas Imobiliárias	0,00	0,00	0,00	0,00
Receitas de Valores Mobiliários	0,00	0,00	0,00	0,00
Outras Receitas Patrimoniais	0,00	0,00	0,00	0,00
Receitas de Serviços	0,00	0,00		
Outras Receitas Correntes	0,00	0,00	0,00	0,00
Compensação Previdenciária do RGPS para o RPPS	0,00	0,00	0,00	0,00
Aportes Periódicos para Amortização de Déficit Atuarial do RPPS (II)	0,00	0,00	0,00	0,00
Demais Receitas Correntes	0,00	0,00	0,00	0,00
RECEITAS DE CAPITAL (III)	0,00	0,00	0,00	0,00
Alienação de Bens, Direitos e Ativos	0,00	0,00	0,00	0,00
Amortização de Empréstimos	0,00	0,00	0,00	0,00
Outras Receitas de Capital	0,00	0,00	0,00	0,00
<b>TOTAL DAS RECEITAS PREVIDENCIÁRIAS - RPPS (IV) = (I + III - II)</b>	0,00	0,00	0,00	0,00

## GOVERNO MUNICIPAL DE APUIARÉS

## Relatório Resumido de Execução Orçamentária

**Demonstrativo das Receitas e Despesas Previdenciárias do Regime Próprio de Previdência dos Servidores**

Orçamento Fiscal e da Seguridade Social

Período: Janeiro a Outubro / Bimestre: Setembro a Outubro de 2020

RREO - Anexo 4 (LRF, Art. 53, inciso II)

Em Reais

DESPESAS PREVIDENCIÁRIAS - RPPS	DOTAÇÃO INICIAL	DOTAÇÃO ATUALIZADA	DESPESAS EMPENHADAS		DESPESAS LIQUIDADAS		INSCRITA EM RESTOS A PAGAR NÃO PROCESSADOS	
			Até o Bimestre 2020	Até o Bimestre 2019	Até o Bimestre 2020	Até o Bimestre 2019	Até o Bimestre 2020	Até o Bimestre 2019
PREVIDÊNCIA (VI)	0,00	0,00	0,00	0,00	0,00	0,00	0,00	0,00
Benefícios - Civil	0,00	0,00	0,00	0,00	0,00	0,00	0,00	0,00
Aposentadorias	0,00	0,00	0,00	0,00	0,00	0,00	0,00	0,00
Pensões	0,00	0,00	0,00	0,00	0,00	0,00	0,00	0,00
Outros Benefícios Previdenciários	0,00	0,00	0,00	0,00	0,00	0,00	0,00	0,00
Outras Despesas Previdenciárias	0,00	0,00	0,00	0,00	0,00	0,00	0,00	0,00
Compensação Previdenciária do RPPS para o RGPS	0,00	0,00	0,00	0,00	0,00	0,00	0,00	0,00
Demais Despesas Previdenciárias	0,00	0,00	0,00	0,00	0,00	0,00	0,00	0,00
TOTAL DAS DESPESAS PREVIDENCIÁRIAS - RPPS (VII)	0,00	0,00	0,00	0,00	0,00	0,00	0,00	0,00
RESULTADO PREVIDENCIÁRIO (VIII) = (IV - VII)	0,00	0,00	0,00	0,00	0,00	0,00		
<b>Recursos RPPS Arrecadados em Exercícios Anteriores</b>			PREVISÃO ORÇAMENTÁRIA					
Valor								
<b>Reserva Orçamentária do RPPS</b>			PREVISÃO ORÇAMENTÁRIA					
Valor								
<b>Aportes de Recursos para o Plano Previdenciário do RPPS</b>			APORTES REALIZADOS					
Plano de Amortização - Contribuição Patronal Suplementar								
Plano de Amortização - Aporte Periódico de Valores Predefinidos								
Outros Aportes para o RPPS								
Recursos para Cobertura de Déficit Financeiro								
<b>Bens e Direitos do RPPS</b>			PERÍODO DE REFERÊNCIA					
			2020		2019			
Caixa e Equivalentes de Caixa			0,00		0,00			
Investimentos e Aplicações								
Outros Bens e Direitos								

GOVERNO MUNICIPAL DE APUIARÉS

Relatório Resumido de Execução Orçamentária

**Demonstrativo das Receitas e Despesas Previdenciárias do Regime Próprio de Previdência dos Servidores**

Orçamento Fiscal e da Seguridade Social

Período: Janeiro a Outubro / Bimestre: Setembro a Outubro de 2020

RREO - Anexo 4 (LRF, Art. 53, inciso II)

Em Reais




ROBERTO SAVIO GOMES DA SILVA  
Prefeito Municipal



FERNANDO ANTONIO BEZERRA DA SILVA  
Controlador



MUNICÍPIOS CONSULTORIA & CONTABILIDADE S/S  
Contador - CRC 325/O



IELDA MARIA GOMES DA SILVA NAPRAVNIK  
Secretária de Administração e Finanças

## GOVERNO MUNICIPAL DE APUIARÉS

## Relatório Resumido de Execução Orçamentária

**Demonstrativo do Resultado Primário e Nominal**

## Orçamento Fiscal e da Seguridade Social

Período: Janeiro a Outubro de 2020/Bimestre: Setembro e Outubro

RREO - Anexo 6 (LRF - Art. 53, inciso III)

Em reais

Receitas Primárias	Previsão Atualizada	Até o Bimestre 2020
		Receitas Realizadas (a)
Receitas Correntes (I)	40.083.758,80	29.541.660,82
Impostos, Taxas e Contribuições de Melhoria	813.793,00	746.435,04
IPTU	45.000,00	8.063,57
ISS	250.000,00	267.480,28
ITBI	20.000,00	3.900,00
IRRF	402.293,00	454.347,96
Outros Impostos, Taxas e Contribuições de Melhoria	96.500,00	12.643,23
Contribuições	135.000,00	28.174,74
Receitas Previdenciárias	0,00	0,00
Outras Receitas de Contribuições	135.000,00	28.174,74
Receita Patrimonial	144.600,00	28.381,43
Aplicações Financeiras (II)	93.600,00	28.382,24
Outras Receitas Patrimoniais	51.000,00	-0,81
Transferências Correntes	38.831.056,80	28.732.380,57
Cota-Parte do FPM	10.525.606,40	9.798.357,13
Cota-Parte do ICMS	1.649.062,40	2.846.854,09
Cota-Parte do IPVA	400.000,00	212.208,16
Cota-Parte do ITR	1.600,00	1.575,98
Transferências da LC 87/1996	12.000,00	0,00
Transferências da LC nº 61/1989	24.000,00	13.817,79
Transferências do FUNDEB	10.228.517,00	4.693.944,96
Outras Transferências Correntes	15.990.271,00	11.165.622,46
Demais Receitas Correntes	159.309,00	6.289,04
Outras Receitas Financeiras (III)	0,00	0,00
Receitas Correntes Restantes	159.309,00	6.289,04
Receitas Primárias Correntes (IV) = (I - II - III)	39.990.158,80	29.513.278,58
Receitas de Capital (V)	4.793.198,20	663.704,99
Operações de Crédito (VI)	0,00	0,00
Amortização de Empréstimos (VII)	0,00	0,00
Alienação de Bens	0,00	0,00
Receitas de Alienação de Investimentos Temporários (VIII)		
Receitas de Alienação de Investimentos Permanentes (IX)		
Outras Alienações de Bens	0,00	0,00
Transferências de Capital	2.138.509,00	663.704,99
Convênios	385.000,00	529.364,84
Outras Transferências de Capital	1.753.509,00	134.340,15

GOVERNO MUNICIPAL DE APUIARÉS

Relatório Resumido de Execução Orçamentária

**Demonstrativo do Resultado Primário e Nominal**

Orçamento Fiscal e da Seguridade Social

Período: Janeiro a Outubro de 2020/Bimestre: Setembro e Outubro

RREO - Anexo 6 (LRF - Art. 53, inciso III)

Receitas Primárias		Até o Bimestre 2020							Em reais	
		Previsão Atualizada	Receitas Realizadas (a)							
Outras Receitas de Capital		2.654.689,20								0,00
Outras Receitas de Capital Não Primárias (X)										
Outras Receitas de Capital Primárias		2.654.689,20								0,00
Receitas Primárias de Capital (XI) = (V - VI - VII - VIII - IX - X)		4.793.198,20								663.704,99
Receita Primária Total (XII) = (IV + XI)		44.783.357,00								30.176.983,57
Despesas Primárias		Dotação Atualizada	Despesas Empenhadas	Despesas Liquidadas	Despesas Pagas (a)	Restos a Pagar Processados Pagos (b)	Restos a Pagar Não Processados			
							Liquidados	Pagos (c)		
Despesas Primárias										
Despesas Correntes (XIII)		41.095.407,00	30.450.076,50	27.044.751,93	26.543.503,28	1.808.438,97	662.987,73			655.514,58
Pessoal e Encargos Sociais		20.148.800,00	15.325.395,55	13.942.885,64	13.942.885,64	337.707,23				
Juros e Encargos da Dívida (XIV)		0,00	0,00	0,00	0,00	0,00				
Outras Despesas Correntes		20.946.607,00	15.124.680,95	13.101.866,29	12.600.617,64	1.470.731,74	662.987,73			655.514,58
Despesas Primárias Correntes (XV) = (XIII - XIV)		41.095.407,00	30.450.076,50	27.044.751,93	26.543.503,28	1.808.438,97	662.987,73			655.514,58
Despesas de Capital (XVI)		3.681.550,00	2.010.971,50	679.325,98	673.671,98	7.416,57	368.360,86			351.107,72
Investimentos		3.274.550,00	1.760.971,50	599.935,46	594.281,46	7.416,57	368.360,86			351.107,72
Inversões Financeiras		115.000,00	0,00	0,00	0,00	0,00				
Concessão de Empréstimo (XVII)										
Aquisição de Título de Capital Já Integralizado (XVIII)										
Aquisição de Título de Crédito (XIX)										
Demais Inversões Financeiras		115.000,00	0,00	0,00	0,00	0,00				
Amortização da Dívida (XX)		292.000,00	250.000,00	79.390,52	79.390,52	0,00				
Despesas Primárias de Capital (XXI) = (XVI - XVII - XVIII - XIX - XX)		3.389.550,00	1.760.971,50	599.935,46	594.281,46	7.416,57	368.360,86			351.107,72
Reserva de Contingência (XXII)		100.000,00								
Despesas Primária Total (XXIII) = (XV + XXI + XXII)		44.584.957,00	32.211.048,00	27.644.687,39	27.137.784,74	1.815.855,54	1.031.348,59			1.006.622,30
Resultado Primário - Acima da Linha (XXIV) = [XIIa - (XXIIIa + XXIIIb + XXIIIc)]										216.720,99
Meta Fiscal Para o Resultado Primário						Valor Corrente				
Meta fixada no Anexo de Metas Fiscais da LDO para o exercício de referência						0,00				

GOVERNO MUNICIPAL DE APUIARÉS

Relatório Resumido de Execução Orçamentária

**Demonstrativo do Resultado Primário e Nominal**

Orçamento Fiscal e da Seguridade Social

Período: Janeiro a Outubro de 2020/Bimestre: Setembro e Outubro

RREO - Anexo 6 (LRF - Art. 53, inciso III)		Em reais
Juros Nominais		Valor Incorrido
JUROS E ENCARGOS ATIVOS (XXV)		28.382,24
JUROS E ENCARGOS PASSIVOS (XXVI)		0,00
RESULTADO NOMINAL - Acima da Linha (XXVII) = XXIV + (XXV - XXVI)		245.103,23
Meta Fiscal Para o Resultado Nominal		Valor Corrente
Meta fixada no Anexo de Metas Fiscais da LDO para o exercício de referência		0,00
CÁLCULO DO RESULTADO NOMINAL		Saldo
		Em 31/Dez/2019 (a)      Até o Outubro (b)
DÍVIDA CONSOLIDADA (XXVIII)		8.008.962,10      7.929.571,58
DEDUÇÕES (XXIX)		3.442.616,94      5.161.554,19
Disponibilidade de Caixa		3.442.616,94      5.161.554,19
Disponibilidade de Caixa Bruta		5.709.526,57      6.144.237,22
(-) Restos a Pagar Processados (XXX)		2.266.909,63      982.683,03
Demais Haveres Financeiros		0,00      0,00
DÍVIDA CONSOLIDADA LÍQUIDA (XXXI) = (XXVIII - XXIX)		4.566.345,16      2.768.017,39
RESULTADO NOMINAL - Abaixo da Linha (XXXII) = (XXXIa - XXXIb)		1.798.327,77
Ajuste Metodológico		Até o Bimestre
VARIAÇÃO SALDO RPP = (XXXIII) = (XXXa - XXXb)		1.284.226,60
RECEITA DE ALIENAÇÃO DE INVESTIMENTOS PERMANENTES (IX)		0,00
PASSIVOS RECONHECIDOS NA DC (XXXIV)		
OUTROS AJUSTES (XXXV)		
RESULTADO NOMINAL AJUSTADO - Abaixo da Linha (XXXVI) = (XXXII - XXXIII - IX + XXXIV + XXXV)		514.101,17
Informações Adicionais		Previsão Orçamentária
Saldo de Exercícios Anteriores		
Recursos Arrecadados em Exercícios Anteriores - RPPS		
Superávit Financeiro Utilizado para Abertura e Reabertura de Créditos Adicionais		
Reserva Orçamentária do RPPS		

GOVERNO MUNICIPAL DE APUIARÉS

Relatório Resumido de Execução Orçamentária

**Demonstrativo do Resultado Primário e Nominal**

Orçamento Fiscal e da Seguridade Social

Período: Janeiro a Outubro de 2020/Bimestre: Setembro e Outubro

RREO - Anexo 6 (LRF, Art. 53, inciso III)

Em reais




ROBERTO SAVIO GOMES DA SILVA  
Prefeito Municipal



MUNICÍPIOS CONSULTORIA & CONTABILIDADE S/S  
Contador - CRC 325/O



FERNANDO ANTONIO BEZERRA DA SILVA  
Controlador



IELDA MARIA GOMES DA SILVA NAPRAVNIK  
Secretária de Administração e Finanças

## GOVERNO MUNICIPAL DE APUIARÉS

## Relatório Resumido de Execução Orçamentária

## Restos a Pagar por Poder e Órgão

## Orçamento Fiscal e da Seguridade Social

Período: Janeiro a Outubro de 2020/Bimestre: Setembro e Outubro

RREO - Anexo 7 (LRF, Art. 53, inciso V)

PODER/ÓRGÃO	RESTOS A PAGAR PROCESSADOS E NÃO PROCESSADOS LIQUIDADOS EM EXERCÍCIOS ANTERIORES					RESTOS A PAGAR NÃO PROCESSADOS						Saldo l = (e + k)
	INSCRITOS		Pagos (c)	Cancelados (d)	Saldo e = (a+b) - (c+d)	INSCRITOS		Liquidados (h)	Pagos (i)	Cancelados (j)	Saldo k = (f+g) - (i+j)	
	Em Exercícios Anteriores (a)	Em 31 de Dezembro de 2019 (b)				Em Exercícios Anteriores (f)	Em 31 de Dezembro de 2019 (g)					
RESTOS A PAGAR (EXCETO INTRA-ORÇAMENTÁRIOS) (I)	424.117,82	1.877.875,69	1.815.855,54	0,00	486.137,97	1.046.964,75	1.953.060,62	1.031.348,59	1.006.622,30	0,00	1.993.403,07	2.479.541,04
PODER EXECUTIVO	423.728,76	1.877.875,69	1.815.855,54	0,00	485.748,91	1.046.964,75	1.953.060,62	1.031.348,59	1.006.622,30	0,00	1.993.403,07	2.479.151,98
Gabinete do Prefeito	18.971,53	109.667,10	107.417,10	0,00	21.221,53	0,00	10.622,92	10.622,92	10.622,92	0,00	0,00	21.221,53
Gabinete do Vice-Prefeito	0,00	0,00	0,00	0,00	0,00	0,00	0,00	0,00	0,00	0,00	0,00	0,00
Procuradoria Geral do Município	0,00	0,00	0,00	0,00	0,00	0,00	0,00	0,00	0,00	0,00	0,00	0,00
Secretaria de Administração e Finanças	25.679,21	129.774,78	127.913,82	0,00	27.540,17	0,00	8.511,95	8.211,95	8.211,95	0,00	300,00	27.840,17
Secretaria de Desenv. Urbano e Infraestrutura	70.997,83	166.356,21	144.093,29	0,00	93.260,75	167.635,03	1.297.124,81	319.042,90	301.790,26	0,00	1.162.969,58	1.256.230,33
Secretaria de Desenv. Rural e Meio Ambiente	2.685,11	36.998,73	35.346,23	0,00	4.337,61	0,00	12.464,10	11.804,10	11.683,90	0,00	780,20	5.117,81
Secretaria de Cultura, Turismo e Tecnologia	410,00	45.843,02	45.843,02	0,00	410,00	0,00	33.962,23	18.830,47	18.830,47	0,00	15.131,76	15.541,76
Secretaria de Esporte e Juventude	7.954,24	87.643,99	85.984,01	0,00	9.614,22	321.017,29	31.952,16	156.744,36	156.743,86	0,00	196.225,59	205.839,81
Secretaria de Educação	130.715,64	579.670,57	565.272,58	0,00	145.113,63	555.092,04	279.027,33	244.744,06	244.744,06	0,00	589.375,31	734.488,94
Secretaria de Saúde	129.854,74	574.615,98	561.281,44	0,00	143.189,28	3.179,14	256.150,42	244.255,70	236.902,75	0,00	22.426,81	165.616,09
Secretaria do Trabalho e Desenvolvimento Social	36.460,46	147.278,55	142.704,05	0,00	41.034,96	41,25	23.244,70	17.092,13	17.092,13	0,00	6.193,82	47.228,78
Secretaria de Relações Institucionais	0,00	0,00	0,00	0,00	0,00	0,00	0,00	0,00	0,00	0,00	0,00	0,00
Controladoria Geral do Município	0,00	26,76	0,00	0,00	26,76	0,00	0,00	0,00	0,00	0,00	0,00	26,76
PODER LEGISLATIVO	389,06	0,00	0,00	0,00	389,06	0,00	0,00	0,00	0,00	0,00	0,00	389,06
RESTOS A PAGAR (INTRA-ORÇAMENTÁRIOS) (II)	0,00	0,00	0,00	0,00	0,00	0,00	0,00	0,00	0,00	0,00	0,00	0,00
TOTAL (III) = (I + II)	424.117,82	1.877.875,69	1.815.855,54	0,00	486.137,97	1.046.964,75	1.953.060,62	1.031.348,59	1.006.622,30	0,00	1.993.403,07	2.479.541,04

## GOVERNO MUNICIPAL DE APUIARÉS

## Relatório Resumido de Execução Orçamentária

**Restos a Pagar por Poder e Órgão**

Orçamento Fiscal e da Seguridade Social

Período: Janeiro a Outubro de 2020/Bimestre: Setembro e Outubro

RREO - Anexo 7 (LRF, Art. 53, inciso V)

PODER/ÓRGÃO	RESTOS A PAGAR PROCESSADOS E NÃO PROCESSADOS LIQUIDADOS EM EXERCÍCIOS ANTERIORES					RESTOS A PAGAR NÃO PROCESSADOS						Saldo l = (e + k)
	INSCRITOS		Pagos (c)	Cancelados (d)	Saldo e = (a+b) - (c+d)	INSCRITOS		Liquidados (h)	Pagos (i)	Cancelados (j)	Saldo k = (f+g) - (i+j)	
	Em Exercícios Anteriores (a)	Em 31 de Dezembro de 2019 (b)				Em Exercícios Anteriores (f)	Em 31 de Dezembro de 2019 (g)					



ROBERTO SAVIO GOMES DA SILVA  
Prefeito Municipal



MUNICIPIOS CONSULTORIA & CONTABILIDADE S/S  
Contador - CRC 325/O



FERNANDO ANTONIO BEZERRA DA SILVA  
Controlador



IELDA MARIA GOMES DA SILVA NAPRAVNIK  
Secretária de Administração e Finanças

## GOVERNO MUNICIPAL DE APUIARÉS

## Relatório Resumido de Execução Orçamentária

**DEMONSTRATIVO DAS RECEITAS E DESPESAS COM MANUTENÇÃO E DESENVOLVIMENTO DO ENSINO - MDE**

## Orçamento Fiscal e da Seguridade Social

Período: Janeiro a Outubro de 2020/Bimestre: Setembro e Outubro

RREO - ANEXO 8 (LDB, art. 72)

R\$ 1,00

RECEITAS DO ENSINO				
RECEITA RESULTANTE DE IMPOSTOS (Caput do Art. 212 da Constituição)	PREVISÃO INICIAL	PREVISÃO ATUALIZADA (a)	RECEITAS REALIZADAS	
			Até o Bimestre (b)	% (b/a) x 100
RECEITA DE IMPOSTOS LIQUIDA (I)	717.293,00	717.293,00	733.791,81	102,30
1.1 - Receita Resultante do Imposto sobre a Propriedade Predial e Territorial Urbana - IPTU	45.000,00	45.000,00	8.063,57	17,91
1.1.1 - IPTU	45.000,00	45.000,00	8.063,57	17,91
1.1.2 - Multa, Juros de Mora, Dívida Ativa e Outros Encargos do IPTU	0,00	0,00	0,00	0,00
1.2 - Receita Resultante do Imposto sobre Transmissão Inter Vivos - ITBI	20.000,00	20.000,00	3.900,00	19,50
1.2.1 - ITBI	20.000,00	20.000,00	3.900,00	19,50
1.2.2 - Multa, Juros de Mora, Dívida Ativa e Outros Encargos do ITBI	0,00	0,00	0,00	0,00
1.3 - Receita Resultante sobre o Imposto sobre Serviço de Qualquer Natureza - ISS	250.000,00	250.000,00	267.480,28	106,99
1.3.1 - ISS	250.000,00	250.000,00	267.480,28	106,99
1.3.2 - Multa, Juros de Mora, Dívida Ativa e Outros Encargos do ISS	0,00	0,00	0,00	0,00
1.4 Imposto Resultante do Imposto de Renda Retido na Fonte - IRRF	402.293,00	402.293,00	454.347,96	112,93
RECEITAS DE TRANSFERÊNCIAS CONSTITUCIONAIS E LEGAIS (II)	17.165.336,00	17.165.336,00	15.928.241,72	92,79
2.1 - Cota-Parte FPM	14.557.008,00	14.557.008,00	12.085.171,34	83,01
2.1.1 - Parcela referente a CF, art. 159, I, alínea b	13.157.008,00	13.157.008,00	12.085.171,34	91,85
2.1.2 - Parcela referente a CF, art. 159, I, alínea d	700.000,00	700.000,00	0,00	0,00
2.1.3 - Parcela referente a CF, art. 159, I, alínea e	700.000,00	700.000,00	0,00	0,00
2.2 - Cota-Parte ICMS	2.061.328,00	2.061.328,00	3.558.567,69	172,63
2.3 - ICMS Desoneração - LC N. 87/1996	15.000,00	15.000,00	0,00	0,00
2.4 - Cota-Parte IPI Exportação	30.000,00	30.000,00	17.272,28	57,57
2.5 - Cota-Parte ITR	2.000,00	2.000,00	1.969,91	98,49
2.6 - Cota-Parte IPVA	500.000,00	500.000,00	265.260,50	53,05
2.7 - Cota-Parte IOF-Ouro	0,00	0,00	0,00	0,00
3- TOTAL DA RECEITA DE IMPOSTOS (1 + 2)	17.882.629,00	17.882.629,00	16.662.033,53	93,17
RECEITAS ADICIONAIS PARA FINANCIAMENTO DO ENSINO	PREVISÃO INICIAL	PREVISÃO ATUALIZADA (a)	RECEITAS REALIZADAS	
			Até o Bimestre (b)	% (b/a) x 100
4 - RECEITA DA APLICAÇÃO FINANCEIRA DE OUTROS RECURSOS DE IMPOSTOS VINCULADO	0,00	0,00	0,00	0,00
5- RECEITA DE TRANSFERÊNCIAS DO FNDE	1.258.391,00	1.258.391,00	607.801,83	231,72
5.1- Transferências do Salário-Educação	474.500,00	474.500,00	266.281,50	56,12
5.2- Transferências Diretas - PDDE	44.000,00	44.000,00	12.000,00	27,27
5.3- Transferências Diretas - PNAE	191.500,00	191.500,00	177.048,36	92,45
5.4- Transferências Diretas - PNATE	272.891,00	272.891,00	152.471,97	55,87
5.5- Outras Transferências do FNDE	275.500,00	275.500,00	0,00	0,00
5.6- Aplicação Financeira dos Recursos do FNDE	0,00	0,00	0,00	0,00
6- RECEITA DE TRANSFERÊNCIAS DE CONVÊNIOS	0,00	0,00	0,00	0,00
6.1- Transferências de Convênios	0,00	0,00	0,00	0,00
6.2- Aplicação Financeira dos Recursos de Convênios	0,00	0,00	0,00	0,00
7- RECEITA DE OPERAÇÕES DE CRÉDITO	0,00	0,00	0,00	0,00
8- OUTRAS RECEITAS PARA FINANCIAMENTO DO ENSINO	0,00	0,00	0,00	0,00

## GOVERNO MUNICIPAL DE APUIARÉS

## Relatório Resumido de Execução Orçamentária

**DEMONSTRATIVO DAS RECEITAS E DESPESAS COM MANUTENÇÃO E DESENVOLVIMENTO DO ENSINO - MDE**

## Orçamento Fiscal e da Seguridade Social

Período: Janeiro a Outubro de 2020/Bimestre: Setembro e Outubro

RREO - ANEXO 8 (LDB, art. 72)

R\$ 1,00

9- TOTAL DAS RECEITAS ADICIONAIS PARA FINANCIAMENTO DO ENSINO (4 + 5 + 6 + 7 + 8)	1.258.391,00	1.258.391,00	607.801,83	231,72
---	--------------	--------------	------------	--------

RECEITAS DO FUNDEB	PREVISÃO INICIAL	PREVISÃO ATUALIZADA (a)	RECEITAS REALIZADAS	
			Até o Bimestre (b)	% (b/a) x 100
10- RECEITAS DESTINADAS AO FUNDEB	3.152.667,20	3.152.667,20	3.185.254,20	101,03
10.1- Cota-Parte FPM Destinada ao FUNDEB (20% de 2.1.1)	2.631.401,60	2.631.401,60	2.417.034,20	91,85
10.2- Cota-Parte ICMS Destinada ao FUNDEB (20% de 2.2)	412.265,60	412.265,60	711.713,40	172,63
10.3- ICMS-Desoneracao Destinada ao FUNDEB (20% de 2.3)	3.000,00	3.000,00	0,00	0,00
10.4- Cota-Parte IPI-Exportacao Destinada ao FUNDEB (20% de 2.4)	6.000,00	6.000,00	3.454,40	57,57
10.5- Cota-Parte ITR ou ITR Arrecadado Destinados ao FUNDEB (20% de (1.5 - 1.5.5)+2.5)	400,00	400,00	393,80	98,45
10.6- Cota-Parte IPVA Destinada ao FUNDEB (20% de 2.6)	100.000,00	100.000,00	53.052,00	53,05
11- RECEITAS RECEBIDAS DO FUNDEB	11.758.517,00	11.758.517,00	6.709.953,10	57,06
11.1- Transferencias de Recursos do FUNDEB	10.128.517,00	10.128.517,00	4.693.944,96	46,34
11.2- Complementacao da Uniao ao FUNDEB	1.600.000,00	1.600.000,00	2.014.965,61	125,93
11.3- Receita de Aplicacao Financeira dos Recursos do FUNDEB	30.000,00	30.000,00	1.042,53	3,47
12- RESULTADO LÍQUIDO DAS TRANSFERÊNCIAS DO FUNDEB (11.1 – 10)	6.975.849,80	6.975.849,80	1.508.690,76	21,63
SE RESULTADO LÍQUIDO DA TRANSFERÊNCIA (12) > 0] = ACRÉSCIMO RESULTANTE DAS TRANSFERÊNCIAS DO FUNDEB				1.508.690,76
SE RESULTADO LÍQUIDO DA TRANSFERÊNCIA (12) < 0] = DECRÉSCIMO RESULTANTE DAS TRANSFERÊNCIAS DO FUNDEB				0,00

DESPESAS DO FUNDEB	DOTAÇÃO INICIAL	DOTAÇÃO ATUALIZADA	DESPESAS EMPENHADAS		DESPESAS LIQUIDADAS		Inscritas em Restos a Pagar Não Processados
			Até o Bimestre (h)	% (h/IVf) x 100	Até o Bimestre (i)	% (i/IVg) x 100	
13- PAGAMENTO DOS PROFISSIONAIS DO MAGISTERIO	6.789.610,20	7.284.610,20	6.429.273,70	88,26	5.958.155,35	81,79	0,00
13.1- Com Educacao Infantil	1.027.500,00	927.500,00	792.499,41	85,44	792.499,41	85,44	0,00
13.2- Com Ensino Fundamental	5.762.110,20	6.357.110,20	5.636.774,29	88,67	5.165.655,94	81,26	0,00
14- OUTRAS DESPESAS	4.671.406,80	4.005.056,80	2.526.281,26	63,08	2.150.578,60	53,70	0,00
14.1- Com Educacao Infantil	1.307.017,00	530.017,00	139.070,80	26,24	130.762,14	24,67	0,00
14.2- Com Ensino Fundamental	3.364.389,80	3.475.039,80	2.387.210,46	68,70	2.019.816,46	58,12	0,00
15- TOTAL DAS DESPESAS DO FUNDEB (13 + 14)	11.461.017,00	11.289.667,00	8.955.554,96	79,33	8.108.733,95	71,82	0,00

DEDUÇÕES PARA FINS DO LIMITE DO FUNDEB	VALOR
16- RESTOS A PAGAR INSCRITOS NO EXERCICIO SEM DISPONIBILIDADE FINANCEIRA DE RECURSOS DO FUNDEB	0,00
16.1 - FUNDEB 60%	0,00
16.2 - FUNDEB 40%	0,00
17- DESPESAS CUSTEADAS COM O SUPERAVIT FINANCEIRO, DO EXERCICIO ANTERIOR, DO FUNDEB	0,00
17.1 - FUNDEB 60%	0,00
17.2 - FUNDEB 40%	0,00
18- TOTAL DAS DEDUÇÕES CONSIDERADAS PARA FINS DE LIMITE DO FUNDEB (16 + 17)	0,00

INDICADORES DO FUNDEB	VALOR
-----------------------	-------

## GOVERNO MUNICIPAL DE APUIARÉS

## Relatório Resumido de Execução Orçamentária

**DEMONSTRATIVO DAS RECEITAS E DESPESAS COM MANUTENÇÃO E DESENVOLVIMENTO DO ENSINO - MDE**

## Orçamento Fiscal e da Seguridade Social

Período: Janeiro a Outubro de 2020/Bimestre: Setembro e Outubro

<b>RREO - ANEXO 8 (LDB, art. 72)</b>	<b>R\$ 1,00</b>
19 - TOTAL DAS DESPESAS DO FUNDEB PARA FINS DE LIMITE (15 - 18)	71,82
19.1 - Mínimo de 60% do FUNDEB na Remuneração do Magistério1 (13 - (16.1 + 17.1)) / (11) x 100) %	88,80
19.2 - Máximo de 40% em Despesa com MDE, que não Remuneração do Magistério (14 - (16.2 + 17.2)) / (11) x 100) %	32,05
19.3 - Máximo de 5% não Aplicado no Exercício (100 - (19.1 +19.2)) %	-20,85

CONTROLE DA UTILIZAÇÃO DE RECURSOS NO EXERCÍCIO SUBSEQÜENTE	VALOR
20 – RECURSOS RECEBIDOS DO FUNDEB EM <EXERCÍCIO ANTERIOR> QUE NÃO FORAM UTILIZADOS	0,00
21 – DESPESAS CUSTEADAS COM O SALDO DO ITEM 20 ATÉ O 1º TRIMESTRE DE <EXERCÍCIO >2	0,00

DESPESAS COM AÇÕES TÍPICAS DE MDE	DOTAÇÃO INICIAL	DOTAÇÃO ATUALIZADA	DESPESAS EMPENHADAS		DESPESAS LIQUIDADAS		Inscritas em Restos a Pagar Não Processados
			Até o Bimestre (h)	% (h/IVf) x 100	Até o Bimestre (i)	% (i/IVg) x 100	
22- EDUCACAO INFANTIL	3.946.579,00	2.749.929,00	1.857.751,58	67,56	1.621.961,78	58,98	0,00
22.1- CRECHE	0,00	0,00	0,00	0,00	0,00	0,00	0,00
22.1.1- Despesas Custeadas com Recursos do FUNDEB	0,00	0,00	0,00	0,00	0,00	0,00	0,00
22.1.2- Despesas Custeadas com Outros Recursos de Impostos	0,00	0,00	0,00	0,00	0,00	0,00	0,00
22.2- PRE-ESCOLA	3.946.579,00	2.749.929,00	1.857.751,58	67,56	1.621.961,78	58,98	0,00
22.2.1- Despesas Custeadas com Recursos do FUNDEB	3.154.817,00	2.536.167,00	1.855.831,58	73,17	1.620.041,78	63,88	0,00
22.2.2- Despesas Custeadas com Outros Recursos de Impostos	791.762,00	213.762,00	1.920,00	0,90	1.920,00	0,90	0,00
23- ENSINO FUNDAMENTAL	9.366.000,00	10.374.050,00	8.509.818,09	82,03	7.670.565,74	73,94	0,00
23.1- Despesas Custeadas com Recursos do FUNDEB	9.207.000,00	10.110.050,00	8.345.008,09	82,54	7.506.495,74	74,25	0,00
23.2- Despesas Custeadas com Outros Recursos de Impostos	159.000,00	264.000,00	164.810,00	62,43	7.506.495,74	62,15	0,00
24- ENSINO MEDIO	34.500,00	9.500,00	0,00	0,00	0,00	0,00	0,00
25- ENSINO SUPERIOR	30.000,00	30.000,00	0,00	0,00	0,00	0,00	0,00
26- ENSINO PROFISSIONAL NAO INTEGRADO AO ENSINO REGULAR	0,00	0,00	0,00	0,00	0,00	0,00	0,00
27- OUTRAS	633.000,00	441.200,00	159.900,00	36,24	159.900,00	36,24	0,00
28- TOTAL DAS DESPESAS COM AÇÕES TÍPICAS DE MDE (22+23 + 24 + 25 + 26 + 27)	14.010.079,00	13.604.679,00	10.527.469,67	77,38	9.452.427,52	69,48	0,00

DEDUÇÕES CONSIDERADAS PARA FINS DE LIMITE CONSTITUCIONAL	VALOR
29- RESULTADO LÍQUIDO DAS TRANSFERÊNCIAS DO FUNDEB = (12)	1.508.690,76
30- DESPESAS CUSTEADAS COM A COMPLEMENTAÇÃO DO FUNDEB NO EXERCÍCIO	0,00
31- DESPESAS CUSTEADAS COM O SUPERÁVIT FINANCEIRO, DO EXERCÍCIO ANTERIOR, DO FUNDEB	0,00
32- DESPESAS CUSTEADAS COM O SUPERÁVIT FINANCEIRO, DO EXERCÍCIO ANTERIOR, DE OUTROS RECURSOS DE IMPOSTOS	0,00
33- RESTOS A PAGAR INSCRITOS NO EXERCÍCIO SEM DISPONIBILIDADE FINANCEIRA DE RECURSOS DE IMPOSTOS VINCULADOS AO ENSINO	0,00
34- CANCELAMENTO, NO EXERCÍCIO, DE RESTOS A PAGAR INSCRITOS COM DISPONIBILIDADE FINANCEIRA DE RECURSOS DE IMPOSTOS VINCULADOS AO ENSINO	0,00
<b>35- TOTAL DAS DEDUÇÕES CONSIDERADAS PARA FINS DE LIMITE CONSTITUCIONAL (29 + 30 + 31 + 32 + 33 + 34)6</b>	<b>1.508.690,76</b>
<b>36- TOTAL DAS DESPESAS PARA FINS DE LIMITE ((22 + 23) – (35))6</b>	<b>7.783.836,76</b>
<b>37- PERCENTUAL DE APLICAÇÃO EM MDE SOBRE A RECEITA LÍQUIDA DE IMPOSTOS ((36) / (3) x 100) %6 - LIMITE CONSTITUCIONAL 25%5</b>	<b>46,72</b>

## GOVERNO MUNICIPAL DE APUIARÉS

## Relatório Resumido de Execução Orçamentária

**DEMONSTRATIVO DAS RECEITAS E DESPESAS COM MANUTENÇÃO E DESENVOLVIMENTO DO ENSINO - MDE**

## Orçamento Fiscal e da Seguridade Social

Período: Janeiro a Outubro de 2020/Bimestre: Setembro e Outubro

RREO - ANEXO 8 (LDB, art. 72)

R\$ 1,00

OUTRAS INFORMAÇÕES PARA CONTROLE							
DESPESAS CUSTEADAS COM RECEITAS ADICIONAIS PARA FINANCIAMENTO DO ENSINO	DOTAÇÃO INICIAL	DOTAÇÃO ATUALIZADA (d)	DESPESAS EMPENHADAS		DESPESAS LIQUIDADAS		Inscritas em Restos a Pagar Não Processados (i)
			Até o Bimestre (e)	% (f) = (e/d)x100	Até o Bimestre (g)	% (h) = (g/d)x100	
38- DESPESAS CUSTEADAS COM A APLICACAO FINANCEIRA DE OUTROS RECURSOS DE IMP	0,00	0,00	0,00	0,00	0,00	0,00	0,00
39- DESPESAS CUSTEADAS COM A CONTRIBUICAO SOCIAL DO SALARIO-EDUCACAO	97.500,00	47.500,00	0,00	0,00	0,00	0,00	0,00
40- DESPESAS CUSTEADAS COM OPERACOES DE CREDITO	0,00	0,00	0,00	0,00	0,00	0,00	0,00
41- DESPESAS CUSTEADAS COM OUTRAS RECEITAS PARA FINANCIAMENTO DO ENSINO	786.900,00	314.100,00	218.887,09	69,69	184.748,84	58,82	0,00
42- TOTAL DAS OUTRAS DESPESAS CUSTEADAS COM RECEITAS ADICIONAIS PARA FINANCIAMENTO DO ENSINO (38 + 39 + 40 + 41)	884.400,00	361.600,00	218.887,09	60,53	184.748,84	51,09	0,00
43- TOTAL GERAL DAS DESPESAS COM EDUCAÇÃO (28 + 42)	14.894.479,00	13.966.279,00	10.746.356,76	76,95	9.637.176,36	69,00	0,00

RESTOS A PAGAR INSCRITOS COM DISPONIBILIDADE FINANCEIRA DE RECURSOS DE IMPOSTOS VINCULADOS AO ENSINO	SALDO ATÉ O BIMESTRE	CANCELADO EM <EXERCÍCIO> (j)
44- RESTOS A PAGAR DE DESPESAS COM MDE	0,00	0,00
44.1 - Executadas com Recursos de Impostos Vinculados ao Ensino	0,00	0,00
44.2 - Executadas com Recursos do FUNDEB	0,00	0,00

CONTROLE DA DISPONIBILIDADE FINANCEIRA	FUNDEB	SALÁRIO EDUCAÇÃO
45- DISPONIBILIDADE FINANCEIRA EM 31 DE DEZEMBRO DE 2019	0,00	0,00
46- (+) INGRESSO DE RECURSOS ATÉ O BIMESTRE	6.708.910,57	54.715,37
47- (-) PAGAMENTOS EFETUADOS ATÉ O BIMESTRE	8.372.391,75	0,00
47.1 Orçamento do Exercício	8.372.391,75	0,00
47.2 Restos a Pagar	0,00	0,00
48- (+) RECEITA DE APLICAÇÃO FINANCEIRA DOS RECURSOS ATÉ O BIMESTRE	0,00	0,00
49- (=) DISPONIBILIDADE FINANCEIRA ATÉ O BIMESTRE	-1.663.481,18	54.715,37
50- (+) Ajustes	0,00	0,00
50.1 Retenções	0,00	0,00
50.2 Conciliação Bancária	0,00	0,00
51- (=) SALDO FINANCEIRO CONCILIADO	-1.663.481,18	54.715,37

GOVERNO MUNICIPAL DE APUIARÉS

Relatório Resumido de Execução Orçamentária

**DEMONSTRATIVO DAS RECEITAS E DESPESAS COM MANUTENÇÃO E DESENVOLVIMENTO DO ENSINO - MDE**

Orçamento Fiscal e da Seguridade Social

Período: Janeiro a Outubro de 2020/Bimestre: Setembro e Outubro

RREO - ANEXO 8 (LDB, art. 72)

R\$ 1,00



ROBERTO SAVIO GOMES DA SILVA  
Prefeito Municipal



MUNICÍPIOS CONSULTORIA & CONTABILIDADE S/S  
Contador - CRC 325/O



FERNANDO ANTONIO BEZERRA DA SILVA  
Controlador



IELDA MARIA GOMES DA SILVA NAPRAVNIK  
Secretária de Administração e Finanças

## GOVERNO MUNICIPAL DE APUIARÉS

Relatório Resumido de Execução Orçamentária

**DEMONSTRATIVO DAS RECEITAS DE OPERAÇÕES DE CRÉDITO E DESPESAS DE CAPITAL (REGRA DE OURO)**

Orçamento Fiscal e da Seguridade Social

Período: Janeiro a Outubro de 2020/Bimestre: Setembro e Outubro

RREO – ANEXO 9 (LRF, art.53, § 1º, inciso I)

Em Reais

RECEITAS	PREVISÃO ATUALIZADA (a)	RECEITAS REALIZADAS (b)	SALDO NÃO REALIZADO (c) = (a – b)
RECEITAS DE OPERAÇÕES DE CRÉDITO1 (I)	0,00	0,00	0,00
DESPESAS	DOTAÇÃO ATUALIZADA (d)	DESPESAS EMPENHADAS (e)	SALDO NÃO EXECUTADO (f) = (d – e)
DESPESAS DE CAPITAL	3.681.550,00	2.010.971,50	1.670.578,50
Investimentos	3.274.550,00	1.760.971,50	1.513.578,50
Inversões Financeiras	115.000,00	0,00	115.000,00
Amortização da Dívida	292.000,00	250.000,00	42.000,00
(-) Incentivos Fiscais a Contribuinte			
(-) Incentivos Fiscais a Contribuinte por Instituições Financeiras			
DESPESA DE CAPITAL LÍQUIDA (II)	3.681.550,00	2.010.971,50	1.670.578,50
RESULTADO PARA APURAÇÃO DA REGRA DE OURO (III) = (I – II)	-3.681.550,00	2.010.971,50	-1.670.578,50




ROBERTO SAVIO GOMES DA SILVA  
Prefeito Municipal



MUNICÍPIOS CONSULTORIA & CONTABILIDADE S/S  
Contador - CRC 325/O



FERNANDO ANTONIO BEZERRA DA SILVA  
Controlador



IELDA MARIA GOMES DA SILVA NAPRAVNIK  
Secretária de Administração e Finanças

GOVERNO MUNICIPAL DE APUIARÉS  
Relatório Resumido da Execução Orçamentária  
**Demonstrativo da Projeção do Regime Próprio de Previdência dos Servidores**  
Orçamentos da Seguridade Social  
Período: Janeiro a Outubro de 2020/Bimestre: Setembro e Outubro

RREO - ANEXO X (LRF, art. 53, § 1º, inciso II)

R\$ 1,00



---

ROBERTO SAVIO GOMES DA SILVA  
Prefeito Municipal



---

MUNICIPIOS CONSULTORIA & CONTABILIDADE S/S  
Contador - CRC 325/O



---

FERNANDO ANTONIO BEZERRA DA SILVA  
Controlador



---

IELDA MARIA GOMES DA SILVA NAPRAVNIK  
Secretária de Administração e Finanças

GOVERNO MUNICIPAL DE APUIARÉS  
Relatório Resumido de Execução Orçamentária  
**Demonstrativo das Receita de Alienação de Ativos e Aplicação dos Recursos**  
Orçamento Fiscal e da Seguridade Social  
Período: Janeiro a Outubro de 2020/Bimestre: Setembro e Outubro

RREO - Anexo XI (LRF, Art. 52, inciso I, alíneas "a" e "b" do inciso II e §1º)

R\$ 1,00



ROBERTO SAVIO GOMES DA SILVA  
Prefeito Municipal



MUNICIPIOS CONSULTORIA & CONTABILIDADE S/S  
Contador - CRC 325/O



FERNANDO ANTONIO BEZERRA DA SILVA  
Controlador



IELDA MARIA GOMES DA SILVA NAPRAVNIK  
Secretária de Administração e Finanças

## Periodo: Janeiro a Outubro de 2020/Bimestre: Setembro e Outubro

R\$ 1.00

RECEITAS RESULTANTES DE IMPOSTOS E TRANSFERÊNCIAS CONSTITUCIONAIS E LEGAIS	PREVISÃO INICIAL	PREVISÃO ATUALIZADA (a)	RECEITAS REALIZADAS	
			Até o Bimestre (b)	% (b/a) x 100
RECEITA DE IMPOSTOS (I)	717.293,00	717.293,00	733.791,81	102,30
Receita Resultante do Imposto Predial e Territorial Urbano - IPTU	45.000,00	45.000,00	8.063,57	17,92
IPTU	45.000,00	45.000,00	8.063,57	17,92
Multas, Juros de Mora, Dívida Ativa e Outros Encargos do IPTU	0,00	0,00	0,00	0,00
Receita Resultante do Imposto sobre Transmissão Inter Vivos - ITBI	20.000,00	20.000,00	3.900,00	19,50
ITBI	20.000,00	20.000,00	3.900,00	19,50
Multas, Juros de Mora, Dívida Ativa e Outros Encargos do ITBI	0,00	0,00	0,00	0,00
Receita Resultante do Imposto sobre Serviços de Qualquer Natureza - ISS	250.000,00	250.000,00	267.480,28	106,99
ISS	250.000,00	250.000,00	267.480,28	106,99
Multas, Juros de Mora, Dívida Ativa e Outros Encargos do ISS	0,00	0,00	0,00	0,00
Receita Resultante do Imposto sobre a Renda e Proventos de Qualquer Natureza Retido Fonte IRR	402.293,00	402.293,00	454.347,96	112,94
RECEITA DE TRANSFERÊNCIAS CONSTITUCIONAIS E LEGAIS (II)	12.612.268,80	12.612.268,80	15.928.241,72	126,29
Cota-Parte FPM	10.525.606,40	10.525.606,40	12.085.171,34	114,82
Cota-Parte ITR	1.600,00	1.600,00	1.969,91	123,12
Cota-Parte IPVA	400.000,00	400.000,00	265.260,50	66,32
Cota-Parte ICMS	1.649.062,40	1.649.062,40	3.558.567,69	215,79
Cota-Parte IPI-Exportação	24.000,00	24.000,00	17.272,28	71,97
Compensações Financeiras Provenientes de Impostos e Transferências Constitucionais	12.000,00	12.000,00	0,00	0,00
Desoneração ICMS - LC 87/1996	12.000,00	12.000,00	0,00	0,00
Outras	0,00	0,00	0,00	0,00
TOTAL DAS RECEITAS RESULTANTES DE IMPOSTOS E TRANSFERÊNCIAS CONSTITUCIONAIS E LEGAIS - (III) = (I) + (II)	13.329.561,80	13.329.561,80	16.662.033,53	125,00

[illegible]

[illegible]

## GOVERNO MUNICIPAL DE APUIARÉS

## Relatório Resumido de Execução Orçamentária

## Demonstrativo das Receitas e Despesas com Ações e Serviços Públicos de Saúde

## Orçamento Fiscal e da Seguridade Social

Período: Janeiro a Outubro de 2020/Bimestre: Setembro e Outubro

RREO - Anexo 12 (LC 141/2012 art. 35)

R\$ 1,00

TOTAL DOS RESTOS A PAGAR CANCELADOS OU PRESCRITOS ATÉ O FINAL DO EXERCÍCIO ATUAL QUE AFETARAM O CUMPRIMENTO DO LIMITE (XXI) (soma dos saldos negativos da coluna "v")	0,00
TOTAL DOS RESTOS A PAGAR CANCELADOS OU PRESCRITOS ATÉ O FINAL DO EXERCÍCIO ANTERIOR QUE AFETARAM O CUMPRIMENTO DO LIMITE (XXII) (valor informado no demonstrativo do exercício anterior)	
TOTAL DOS RESTOS A PAGAR CANCELADOS OU PRESCRITOS NO EXERCÍCIO ATUAL QUE AFETARAM O CUMPRIMENTO DO LIMITE (XXIII) = (XXI - XXII) (Artigo 24 § 1º e 2º da LC 141/2012)	

CONTROLE DE RESTOS A PAGAR CANCELADOS OU PRESCRITOS CONSIDERADOS PARA FINS DE APLICAÇÃO DA DISPONIBILIDADE DE CAIXA CONFORME ARTIGO 24§ 1º e 2º DA LC 141/2012	RESTOS A PAGAR CANCELADOS OU PRESCRITOS				
	Saldo Inicial (w)	Despesas Custeadas no Exercício de Referência			Saldo Final (não aplicado) <sup>1</sup> (aa) = (w - (x ou y))
		Empenhadas (x)	Liquidadas (y)	Pagas (z)	
Restos a pagar cancelados ou prescritos em 2020 a serem compensados (XXIV) (saldo inicial = XXIII)					
Restos a pagar cancelados ou prescritos em 2019 a serem compensados (XXV) (saldo inicial igual ao saldo final do demonstrativo do exercício anterior)					
Restos a pagar cancelados ou prescritos em exercícios anteriores a serem compensados (XXVI) (saldo inicial igual ao saldo final do demonstrativo do exercício)					
TOTAL DE RESTOS A PAGAR CANCELADOS OU PRESCRITOS A COMPENSAR (XXVII)					

RECEITAS ADICIONAIS PARA O FINANCIAMENTO DA SAÚDE NÃO COMPUTADAS NO CÁLCULO DO MÍNIMO	PREVISÃO INICIAL	PREVISÃO ATUALIZADA (a)	RECEITAS REALIZADAS	
			Até o Bimestre (b)	% (b/a) x 100
RECEITAS DE TRANSFERÊNCIAS PARA A SAÚDE (XXVIII)	9.952.290,00	9.952.290,00	4.547.629,26	45,69
Proveniente da União	9.927.290,00	9.927.290,00	4.547.629,26	45,81
Proveniente dos Estados	25.000,00	25.000,00	0,00	0,00
Proveniente de outros Municípios	0,00	0,00	0,00	0,00
RECEITA DE OPERAÇÕES DE CRÉDITO INTERNAS E EXTERNAS VINCULADAS A SAÚDE (XXIX)	0,00	0,00	0,00	0,00
OUTRAS RECEITAS (XXX)	25.000,00	25.000,00	9.071,58	36,29
TOTAL DE RECEITAS ADICIONAIS PARA FINANCIAMENTO DA SAÚDE (XXXI) = (XXVIII + XXIX + XXX)	9.977.290,00	9.977.290,00	4.556.700,84	45,67

DESPESAS COM SAÚDE NÃO COMPUTADAS NO CÁLCULO DO MÍNIMO									
DESPESAS COM AÇÕES E SERVIÇOS PÚBLICOS DE SAÚDE (ASPS) – POR SUBFUNÇÃO E CATEGORIA ECONÔMICA	DOTAÇÃO INICIAL	DOTAÇÃO ATUALIZADA (c)	DESPESAS EMPENHADAS		DESPESAS LIQUIDADAS		DESPESAS PAGAS		Inscritas em Restos a Pagar Não Processados (g)
			Até o Bimestre (d)	% (d/c) x 100	Até o Bimestre (e)	% (e/c) x 100	Até o Bimestre (f)	% (f/c) x 100	
ATENÇÃO BÁSICA (XXXII)	4.136.290,00	5.000.840,00	3.564.645,87	71,28	3.294.843,24	65,89	3.272.254,56	65,43	0,00
Despesas Correntes	3.774.790,00	4.775.290,00	3.522.076,58	73,76	3.294.428,24	68,99	3.271.839,56	68,52	0,00
Despesas de Capital	361.500,00	225.550,00	42.569,29	18,87	415,00	0,18	415,00	0,18	0,00
ASSISTÊNCIA HOSPITALAR E AMBULATORIAL (XXXIII)	3.861.500,00	4.048.400,00	3.301.406,80	81,55	2.900.375,18	71,64	2.848.611,84	70,36	0,00
Despesas Correntes	3.511.500,00	3.843.400,00	3.150.002,00	81,96	2.900.375,18	75,46	2.848.611,84	74,12	0,00
Despesas de Capital	350.000,00	205.000,00	151.404,80	73,86	0,00	0,00	0,00	0,00	0,00
SUPORTE PROFILÁTICO E TERAPÊUTICO (XXXIV)	40.000,00	43.000,00	7.307,34	16,99	7.307,34	16,99	7.307,34	16,99	0,00
Despesas Correntes	40.000,00	43.000,00	7.307,34	16,99	7.307,34	16,99	7.307,34	16,99	0,00
Despesas de Capital	0,00	0,00	0,00	0,00	0,00	0,00	0,00	0,00	0,00
VIGILÂNCIA SANITÁRIA (XXXV)	66.000,00	66.000,00	0,00	0,00	0,00	0,00	0,00	0,00	0,00
Despesas Correntes	56.000,00	56.000,00	0,00	0,00	0,00	0,00	0,00	0,00	0,00
Despesas de Capital	10.000,00	10.000,00	0,00	0,00	0,00	0,00	0,00	0,00	0,00
VIGILÂNCIA EPIDEMIOLÓGICA (XXXVI)	386.000,00	589.800,00	383.820,53	65,08	375.061,16	63,59	374.972,81	63,58	0,00
Despesas Correntes	371.000,00	574.800,00	383.820,53	66,77	375.061,16	65,25	374.972,81	65,24	0,00

## GOVERNO MUNICIPAL DE APUIARÉS

## Relatório Resumido de Execução Orçamentária

**Demonstrativo das Receitas e Despesas com Ações e Serviços Públicos de Saúde**

## Orçamento Fiscal e da Seguridade Social

Período: Janeiro a Outubro de 2020/Bimestre: Setembro e Outubro

RREO - Anexo 12 (LC 141/2012, art. 35)

R\$ 1,00

Despesas de Capital	15.000,00	15.000,00	0,00	0,00	0,00	0,00	0,00	0,00	0,00
ALIMENTAÇÃO E NUTRIÇÃO (XXXVII)	0,00	0,00	0,00	0,00	0,00	0,00	0,00	0,00	0,00
Despesas Correntes	0,00	0,00	0,00	0,00	0,00	0,00	0,00	0,00	0,00
Despesas de Capital	0,00	0,00	0,00	0,00	0,00	0,00	0,00	0,00	0,00
OUTRAS SUBFUNÇÕES (XXXVIII)	80.000,00	54.800,00	24.787,13	45,23	17.420,13	31,79	17.420,13	31,79	0,00
Despesas Correntes	15.000,00	20.100,00	5.069,16	25,22	5.069,16	25,22	5.069,16	25,22	0,00
Despesas de Capital	65.000,00	34.700,00	19.717,97	56,82	12.350,97	35,59	12.350,97	35,59	0,00
TOTAL DAS DESPESAS NÃO COMPUTADAS NO CÁLCULO DO MÍNIMO (XXXIX) = (XXXII + XXXIII + XXXIV + XXXV + XXXVI + XXXVII + XXXVIII)	8.569.790,00	9.802.840,00	7.281.967,67	74,28	6.595.007,05	67,28	6.520.566,68	66,52	0,00

DESPESAS TOTAIS COM SAÚDE EXECUTADAS COM RECURSOS PRÓPRIOS E COM RECURSOS TRANSFERIDOS DE OUTROS ENTES	DOTAÇÃO INICIAL	DOTAÇÃO ATUALIZADA (c)	DESPESAS EMPENHADAS		DESPESAS LIQUIDADAS		DESPESAS PAGAS		Inscritas em Restos a Pagar Não Processados (g)
			Até o Bimestre (d)	% (d/c) x 100	Até o Bimestre (e)	% (e/c) x 100	Até o Bimestre (f)	% (f/c) x 100	
ATENÇÃO BÁSICA (XL) = (IV + XXXII)	4.692.860,00	5.506.410,00	3.801.293,76	69,03	3.518.716,98	63,90	3.488.916,52	63,36	0,00
ASSISTÊNCIA HOSPITALAR E AMBULATORIAL (XLI) = (V +	4.269.500,00	4.206.400,00	3.440.279,28	81,79	3.039.247,66	72,25	2.987.484,32	71,02	0,00
SUORTE PROFILÁTICO E TERAPÊUTICO (XLII) = (VI + XX	88.000,00	103.000,00	66.971,71	65,02	66.971,71	65,02	66.971,71	65,02	0,00
VIGILÂNCIA SANITÁRIA (XLIII) = (VII + XXXV)	76.000,00	76.000,00	0,00	0,00	0,00	0,00	0,00	0,00	0,00
VIGILÂNCIA EPIDEMIOLÓGICA (XLIV) = (VIII + XXXVI)	446.000,00	649.800,00	383.820,53	59,07	375.061,16	57,72	374.972,81	57,71	0,00
ALIMENTAÇÃO E NUTRIÇÃO (XLV) = (XIX + XXXVII)	0,00	0,00	0,00	0,00	0,00	0,00	0,00	0,00	0,00
OUTRAS SUBFUNÇÕES (XLVI) = (X + XXXVIII)	1.744.700,00	2.023.000,00	1.575.997,05	77,90	1.408.744,82	69,64	1.374.687,95	67,95	0,00
TOTAL DAS DESPESAS COM SAÚDE (XLVII) = (XI + XXXIX)	11.317.060,00	12.564.610,00	9.268.362,33	73,77	8.408.742,33	66,92	8.293.033,31	66,00	0,00
(-) Despesas executadas com recursos provenientes das transferências de recursos de outros entes3	8.569.790,00	9.802.840,00	7.281.967,67	74,28	6.595.007,05	67,28	6.520.566,68	66,52	0,00
TOTAL DAS DESPESAS EXECUTADAS COM RECURSOS PRÓPRIOS (XLVIII)	2.747.270,00	2.761.770,00	1.986.394,66	71,92	1.813.735,28	65,67	1.772.466,63	64,18	0,00

GOVERNO MUNICIPAL DE APUIARÉS

Relatório Resumido de Execução Orçamentária

**Demonstrativo das Receitas e Despesas com Ações e Serviços Públicos de Saúde**

Orçamento Fiscal e da Seguridade Social

Período: Janeiro a Outubro de 2020/Bimestre: Setembro e Outubro

RREO - Anexo 12 (LC 141/2012, art. 35)

R\$ 1,00

---

ROBERTO SAVIO GOMES DA SILVA  
Prefeito Municipal

---

MUNICIPIOS CONSULTORIA & CONTABILIDADE S/S  
Contador - CRC 325/O

---

FERNANDO ANTONIO BEZERRA DA SILVA  
Controlador

---

IELDA MARIA GOMES DA SILVA NAPRAVNIK  
Secretária de Administração e Finanças

## GOVERNO MUNICIPAL DE APUIARÉS

## Relatório Resumido da Execução Orçamentária

## Demonstrativo das Parcerias Público-Privadas

## Orçamentos Fiscal e da Seguridade Social

Período: Janeiro a Outubro de 2020/Bimestre: Setembro e Outubro

RREO - ANEXO 13 (Lei nº 11.079, de 30.12.2004, arts. 22, 25 e 28)

R\$ 1,00

Impactos das Contratações de PPP	SALDO TOTAL EM 31 DE DEZEMBRO DO EXERCÍCIO ANTERIOR (a)	REGISTROS EFETUADOS EM 2020	
		No Bimestre	Até o Bimestre (b)
TOTAL DE ATIVOS	0,00	0,00	0,00
Ativos Constituídos pela SPE	0,00	0,00	0,00
TOTAL DE PASSIVOS	0,00	0,00	0,00
Obrigações decorrentes de Ativos Constituídos pela SPE	0,00	0,00	0,00
Provisões de PPP	0,00	0,00	0,00
Outros Passivos	0,00	0,00	0,00
ATOS POTENCIAIS PASSIVOS	0,00	0,00	0,00
Obrigações Contratuais	0,00	0,00	0,00
Riscos não Provisionados	0,00	0,00	0,00
Garantias Concedidas	0,00	0,00	0,00
Outros Passivos Contingentes	0,00	0,00	0,00

<u>DESPESAS DE PPP</u>	EXERCÍCIO ANTERIOR	EXERCÍCIO CORRENTE (EC)	<EC+1>	<EC+2>	<EC+3>	<EC+4>	<EC+5>	<EC+6>	<EC+7>	<EC+8>	<EC+9>
TOTAL DAS DESPESAS	0,00	0,00	0,00	0,00	0,00	0,00	0,00	0,00	0,00	0,00	0,00
PPP A CONTRATAR (II)	0,00	0,00	0,00	0,00	0,00	0,00	0,00	0,00	0,00	0,00	0,00
RECEITA CORRENTE LÍQUIDA (RCL) (III)	0,00	0,00	0,00	0,00	0,00	0,00	0,00	0,00	0,00	0,00	0,00
TOTAL DAS DESPESAS CONSIDERADAS PARA O LIM	0,00	0,00	0,00	0,00	0,00	0,00	0,00	0,00	0,00	0,00	0,00
TOTAL DAS DESPESAS / RCL (%) (V) = (IV) / (III)	0,00	0,00	0,00	0,00	0,00	0,00	0,00	0,00	0,00	0,00	0,00




ROBERTO SAVIO GOMES DA SILVA  
Prefeito Municipal



MUNICIPIOS CONSULTORIA & CONTABILIDADE S/S  
Contador - CRC 325/O



FERNANDO ANTONIO BEZERRA DA SILVA  
Controlador



IELDA MARIA GOMES DA SILVA NAPRAVNIK  
Secretária de Administração e Finanças

## GOVERNO MUNICIPAL DE APUIARÉS

## Relatório Resumido de Execução Orçamentária

**Demonstrativo Simplificado do Relatório Resumido da Execução Orçamentária**

## Orçamento Fiscal e da Seguridade Social


Período: Janeiro a Outubro de 2020/Bimestre: Setembro e Outubro

RREO - Anexo XIV (LRF, Art. 52, inciso I, alíneas "a" e "b" do inciso II e §1º)


Em Reais

BALANÇO ORÇAMENTÁRIO		Até o Bimestre	
PREVISÃO INICIAL		44.876.957,00	
PREVISÃO ATUALIZADA		44.876.957,00	
RECEITAS REALIZADAS		30.205.366,62	
DÉFICIT ORÇAMENTÁRIO		0,00	
SALDOS DE EXERCÍCIOS ANTERIORES		0,00	
DOTAÇÃO INICIAL		44.876.957,00	
CRÉDITOS ADICIONAIS		0,00	
DOTAÇÃO ATUALIZADA		44.876.957,00	
DESPESA EMPENHADA		32.461.048,00	
DESPESA LIQUIDADADA		27.724.077,91	
SUPERÁVIT ORÇAMENTÁRIO		2.481.288,71	
DESPESA POR FUNÇÃO/SUBFUNÇÃO		Até o Bimestre	
DESPESAS EMPENHADAS		32.461.048,00	
DESPESAS LIQUIDADADAS		27.724.077,91	
RECEITA CORRENTE LÍQUIDA - RCL		Até o Bimestre	
RECEITA CORRENTE LÍQUIDA		37.189.459,66	
RESULTADOS NOMINAL E PRIMÁRIO	Meta Fixada no AMF da LDO (a)	Resultado Apurado Até o Bimestre (b)	% em Relação à Meta (b/a)
RESULTADO PRIMÁRIO	0,00	216.720,99	0,00
RESULTADO NOMINAL	0,00	245.103,23	0,00
DESPESAS COM AÇÕES TÍPICAS DE MDE	Valor Apurado Até o Bimestre	Limites Constitucionais Anuais	
		% Mínimo a Aplicar no Exercício	% Aplicado Até o Bimestre
Mínimo Anual de <18% / 25%> das Receitas de Impostos na	7.783.836,76	25,00	46,72
Mínimo Anual de 60% do FUNDEB na Remuneração do	71,82	60,00	88,80
RECEITA DE ALIENAÇÃO DE ATIVOS E APLICAÇÃO DOS RECURSOS	Valor Apurado Até o Bimestre		Saldo a Realizar
Receita de Capital Resultante da Alienação de Ativos	0,00		0,00
Aplicação dos Recursos da Alienação de Ativos	0,00		0,00
DESPESAS COM AÇÕES E SERVIÇOS PÚBLICOS DE SAÚDE	Valor Apurado Até o Bimestre	Limite Constitucional Anual	
		% Mínimo a Aplicar no Exercício	% Aplicado Até o Bimestre
Despesas com Ações e Serviços Públicos de Saúde	1.813.735,28	15,00	10,89


  
ROBERTO SAVIO GOMES DA SILVA  
Prefeito Municipal


  
MUNICIPIOS CONSULTORIA & CONTABILIDADE S/S  
Contador - CRC 325/O


  
FERNANDO ANTONIO BEZERRA DA SILVA  
Controlador


  
IELDA MARIA GOMES DA SILVA NAPRAVNIK  
Secretária de Administração e Finanças